

Dorpsvisie Oosterhesselen



www.survio.com

Algemeen

	Enquête naam	Dorpsvisie Oosterhesselen
	Auteur	Annelien van der Post
	Taal	 Nederlands
	Enquête URL	https://www.survio.com/survey/d/U2E9A8S1L4L5E7L1U
	Eerste antwoord	14-02-2018
	Laatste antwoord	16-04-2018
	Duur	62 dagen

Enquête bezoeken

1002

Totaal bezoeken

207

Afgewerkte antwoorden

2

Onvolledige antwoorden

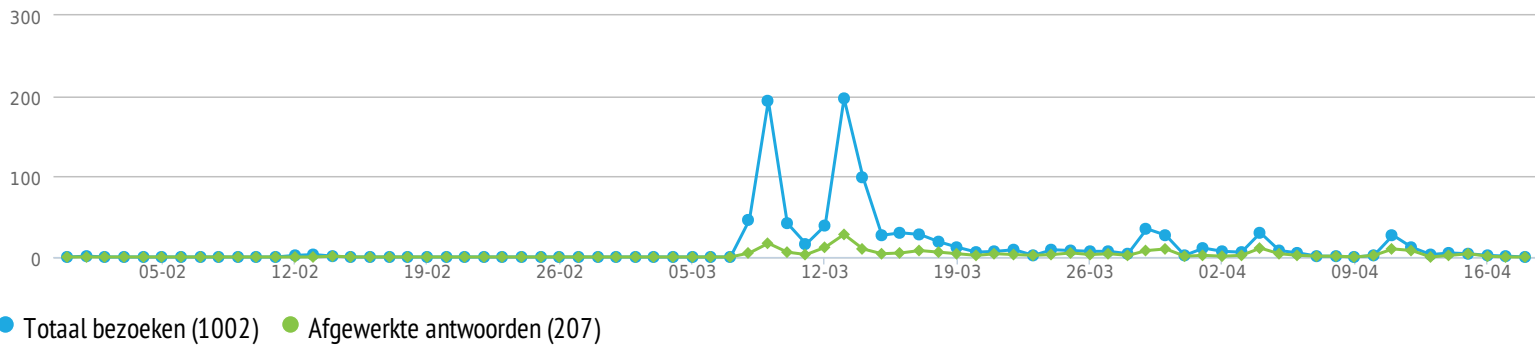
795

Slechts getoond

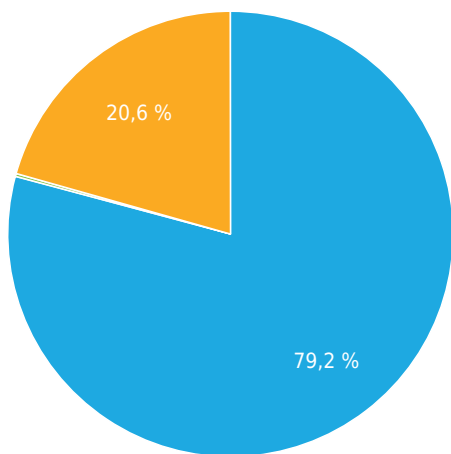
20,7 %

Totale succespercentage

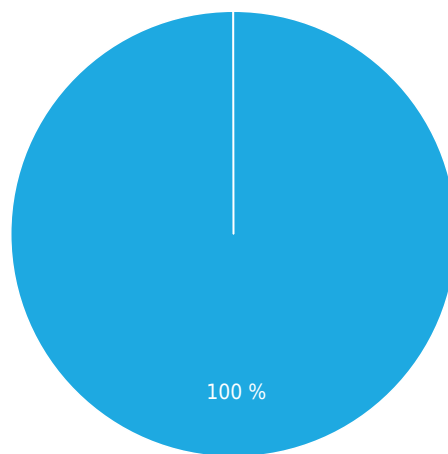
Bezoek Geschiedenis (14-02-2018 – 16-04-2018)



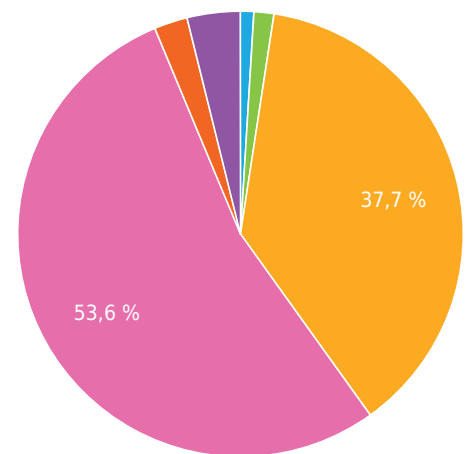
Totaal Bezoeken



Bezoek bronnen



Gemiddelde tijd voor voltooiing



- Slechts getoond (79,2 %)
- Onvolledig (0,2 %)
- Voltooid (20,6 %)

- Directe link (100 %)

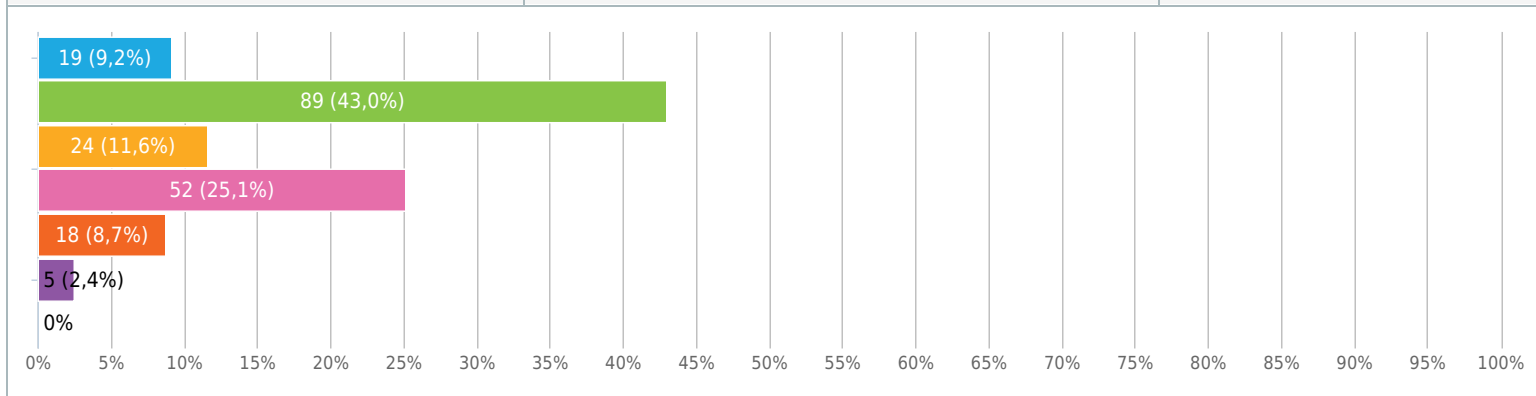
- <1 min. (1,0 %)
- 2-5 min. (1,4 %)
- 5-10 min. (37,7 %)
- 10-30 min. (53,6 %)
- 30-60 min. (2,4 %)
- >60 min. (3,9 %)

Resultaten

1. Uit hoeveel personen bestaat uw huishouden ?

Enkele keuze, Antwoorden 207x, onbeantwoord 0x

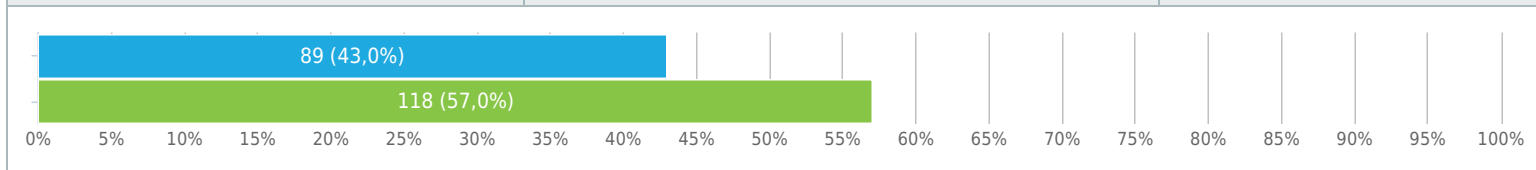
Antwoord	Antwoorden	Ratio
1	19	9,2 %
2	89	43,0 %
3	24	11,6 %
4	52	25,1 %
5	18	8,7 %
6	5	2,4 %
7	0	0 %



2. Wat is uw geslacht ?

Enkele keuze, Antwoorden 207x, onbeantwoord 0x

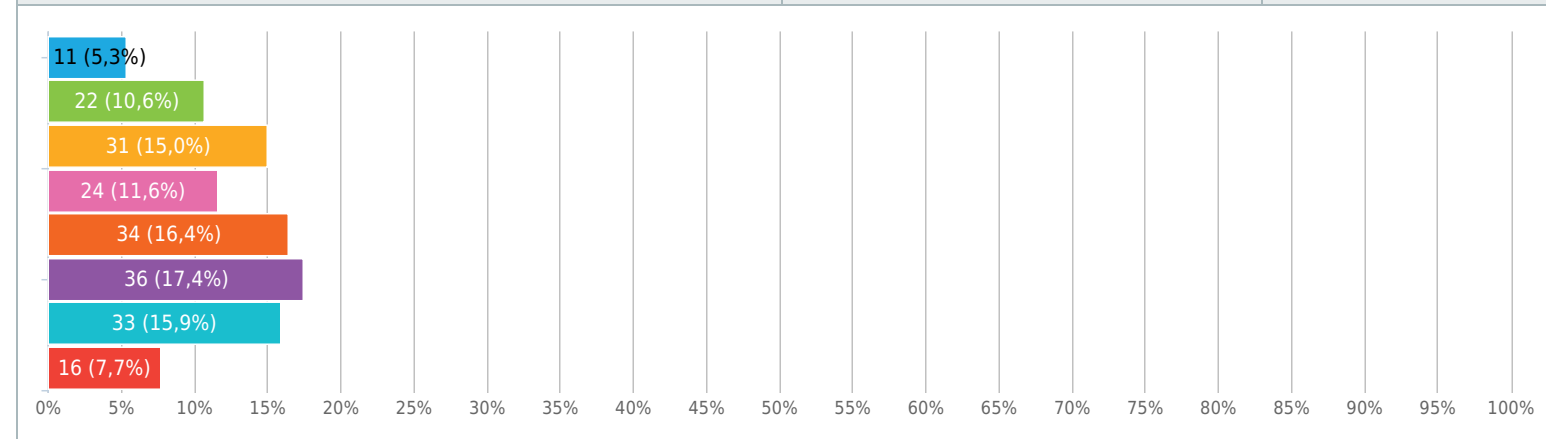
Antwoord	Antwoorden	Ratio
Man	89	43,0 %
Vrouw	118	57,0 %



3. Tot welke leeftijdscategorie behoort u

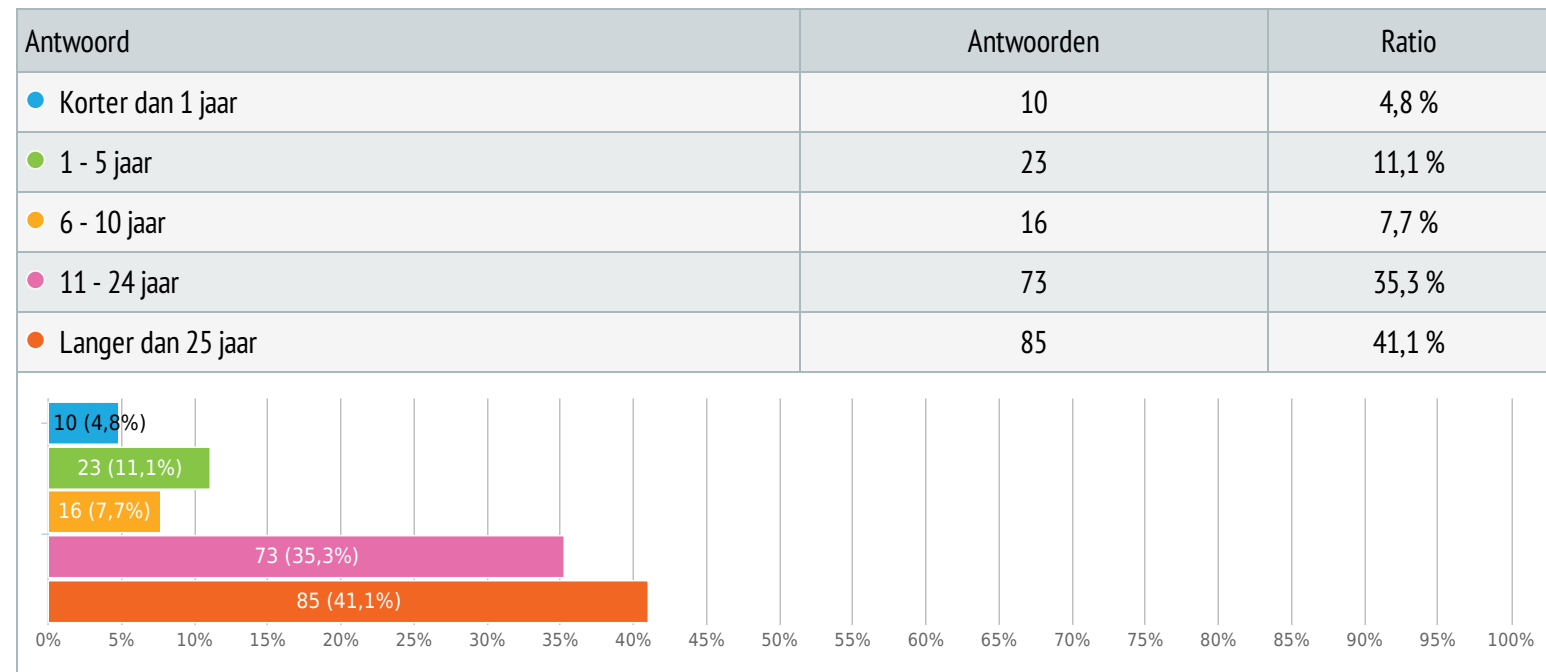
Enkele keuze, Antwoorden 207x, onbeantwoord 0x

Antwoord	Antwoorden	Ratio
● 12 - 18 jaar	11	5,3 %
● 19 - 24 jaar	22	10,6 %
● 25 - 34 jaar	31	15,0 %
● 35 - 44 jaar	24	11,6 %
● 45 - 54 jaar	34	16,4 %
● 55 - 64 jaar	36	17,4 %
● 65 - 74 jaar	33	15,9 %
● ouder dan 75 jaar	16	7,7 %



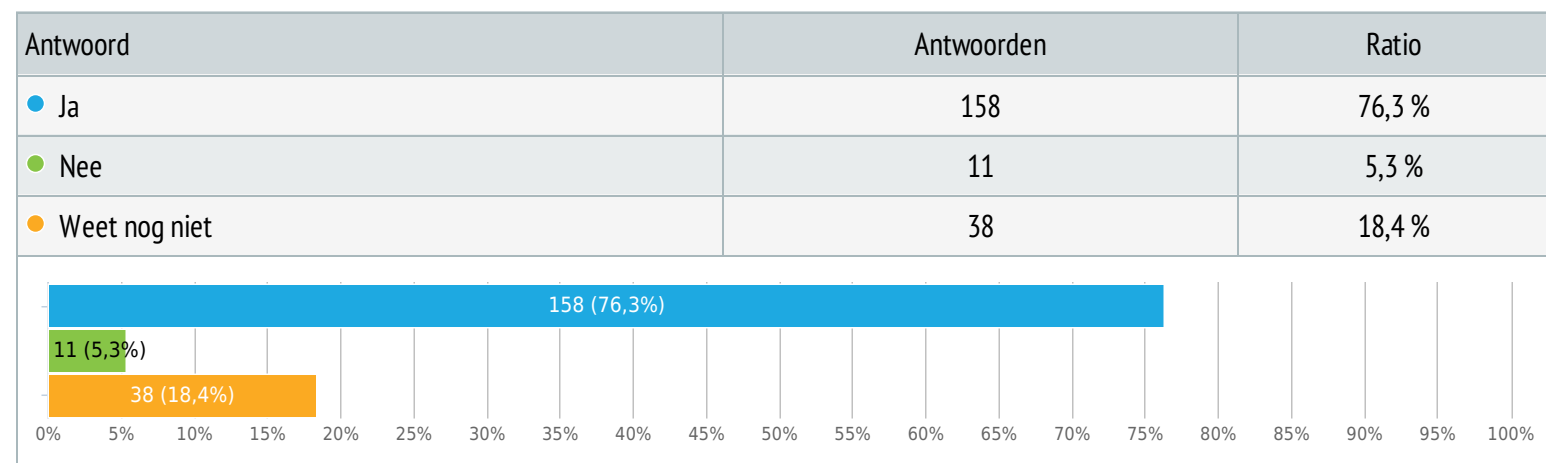
4. Hoe lang woont u in Oosterhesselen ?

Enkele keuze, Antwoorden 207x, onbeantwoord 0x



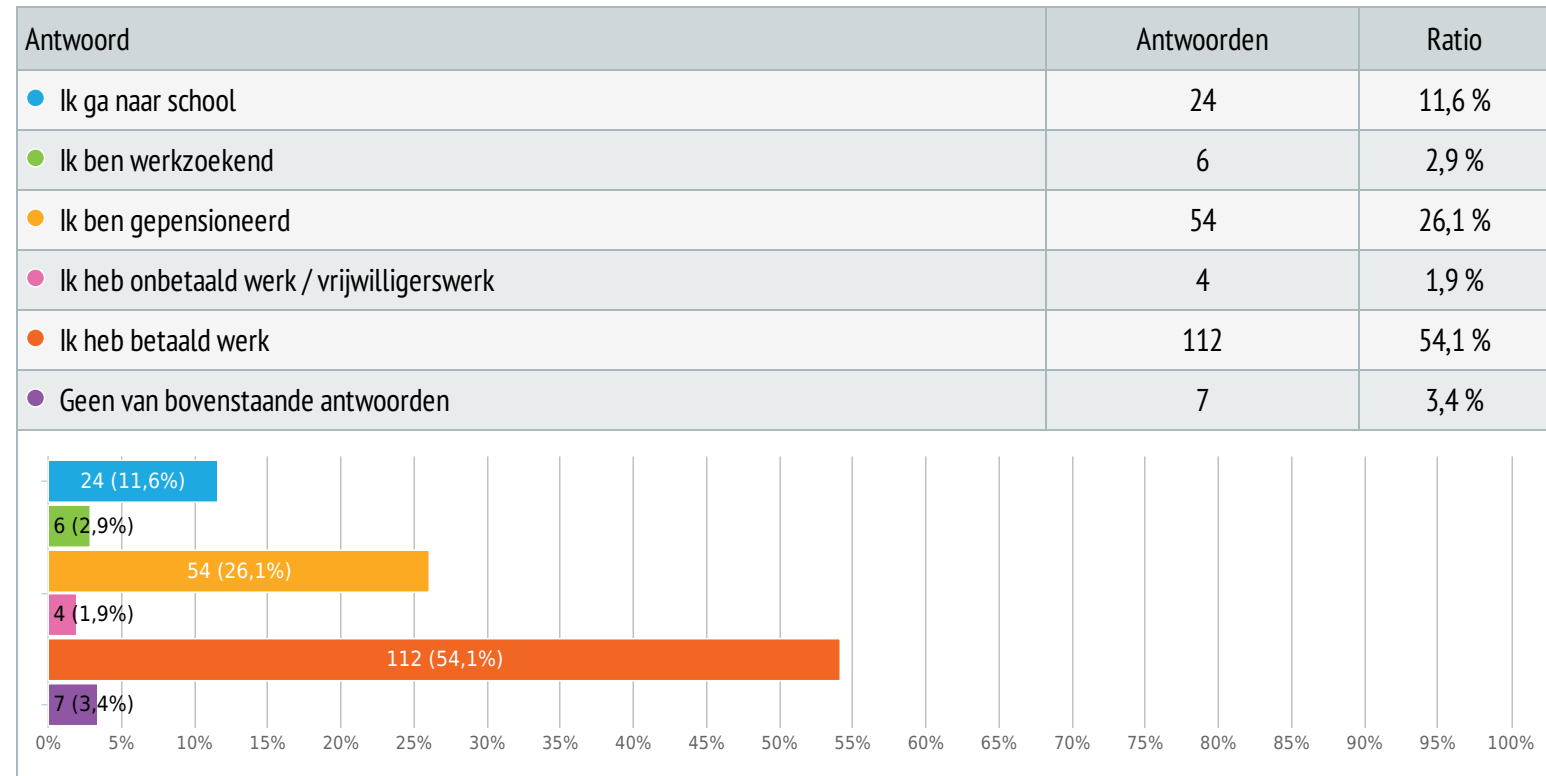
5. Wilt u in Oosterhesselen blijven wonen ?

Enkele keuze, Antwoorden 207x, onbeantwoord 0x



6. Welke situatie is voor u het meest van toepassing ?

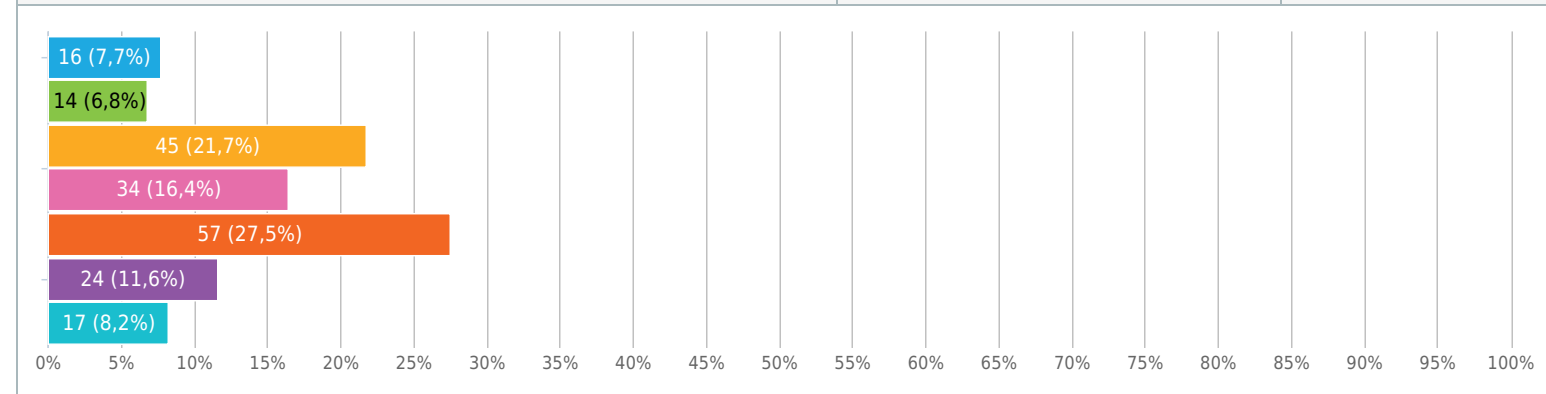
Enkele keuze, Antwoorden 207x, onbeantwoord 0x



7. In welke buurt van Oosterhesselen woont u ?

Enkele keuze, Antwoorden 207x, onbeantwoord 0x

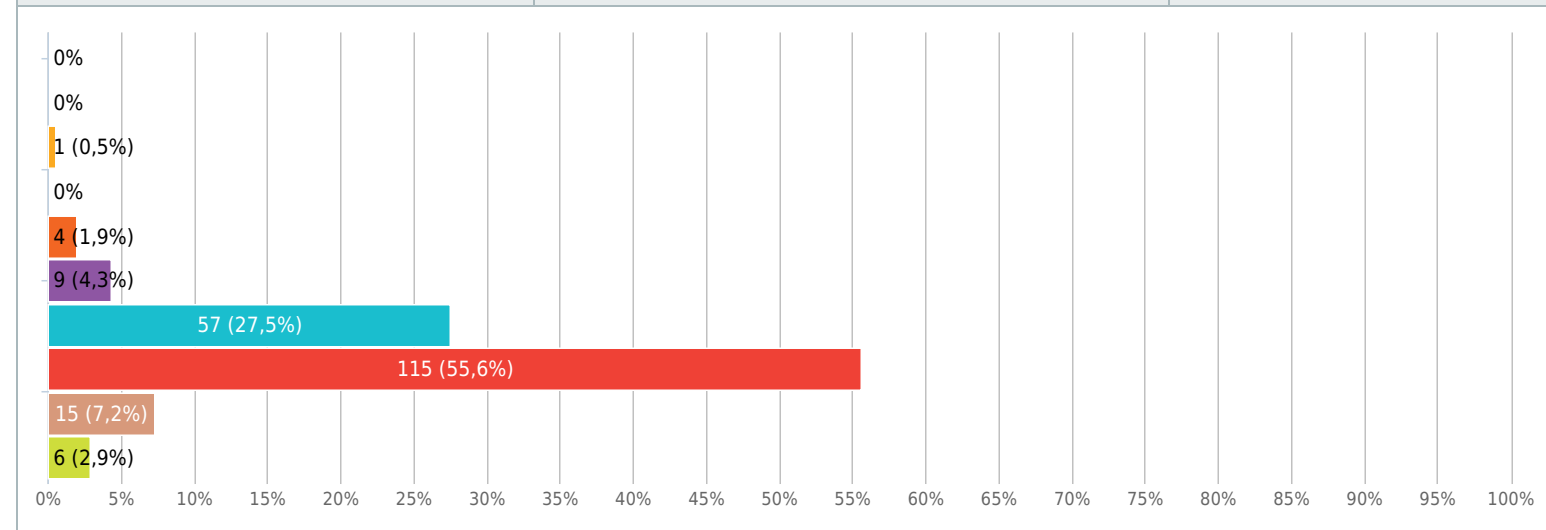
Antwoord	Antwoorden	Ratio
● Middendorp / 't Ende	16	7,7 %
● 't Klooster	14	6,8 %
● Edderveen	45	21,7 %
● Bergakkers	34	16,4 %
● Welvelde	57	27,5 %
● PSW	24	11,6 %
● Hesselerbrug	17	8,2 %



8. Welk cijfer geeft u Oosterhesselen nu op een schaal van 1 tot 10

Enkele keuze, Antwoorden 207x, onbeantwoord 0x

Antwoord	Antwoorden	Ratio
1	0	0 %
2	0	0 %
3	1	0,5 %
4	0	0 %
5	4	1,9 %
6	9	4,3 %
7	57	27,5 %
8	115	55,6 %
9	15	7,2 %
10	6	2,9 %

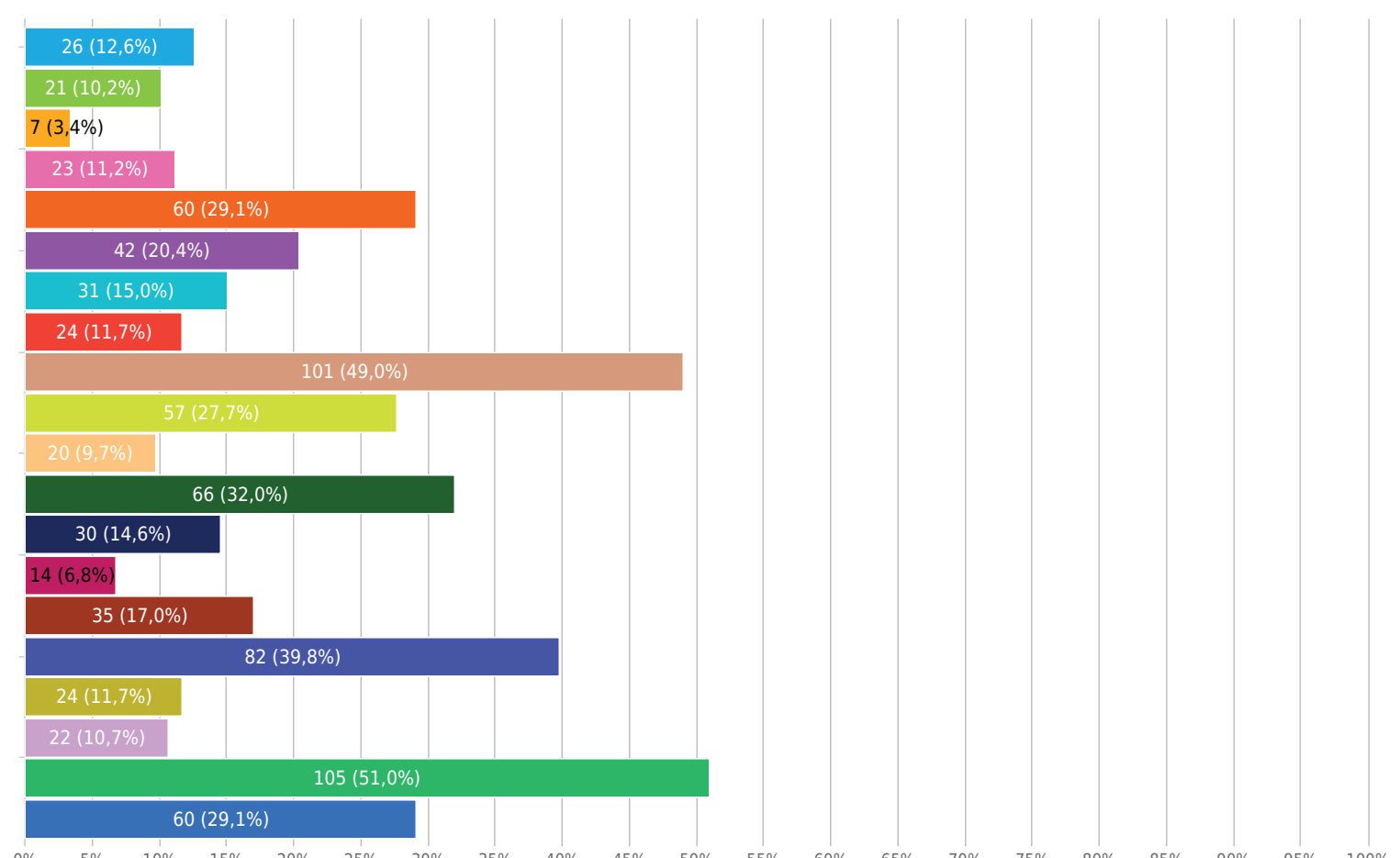


9. Welke belangrijkste verbeterpunten ziet u voor Oosterhesselen? (max. 5 antwoorden)

Meerkeuze, Antwoorden 206x, onbeantwoord 1x

Antwoord	Antwoorden	Ratio
Formele zorg (bv thuiszorg, huisarts)	26	12,6 %
Informele zorg (bv. vrijwilligerswerk, noaberschap)	21	10,2 %
Cultureel erfgoed	7	3,4 %

Verenigingsleven	23	11,2 %
Dorpscentrum	60	29,1 %
Dorpsfestiviteiten/ activiteiten en uitgaan	42	20,4 %
Recreatie	31	15,0 %
Toerisme	24	11,7 %
Vervoer/ verkeer/ busverbinding	101	49,0 %
Woonomgeving / Groenvoorziening	57	27,7 %
Werkgelegenheid	20	9,7 %
Commerciële bedrijvigheid (bv. winkels)	66	32,0 %
Veiligheid	30	14,6 %
Culturele activiteiten	14	6,8 %
Duurzaamheid	35	17,0 %
Woningaanbod	82	39,8 %
Onderwijs	24	11,7 %
Omgeving van het dorp	22	10,7 %
Snel internet, kabel, telematica	105	51,0 %
Bibliotheekvoorziening	60	29,1 %

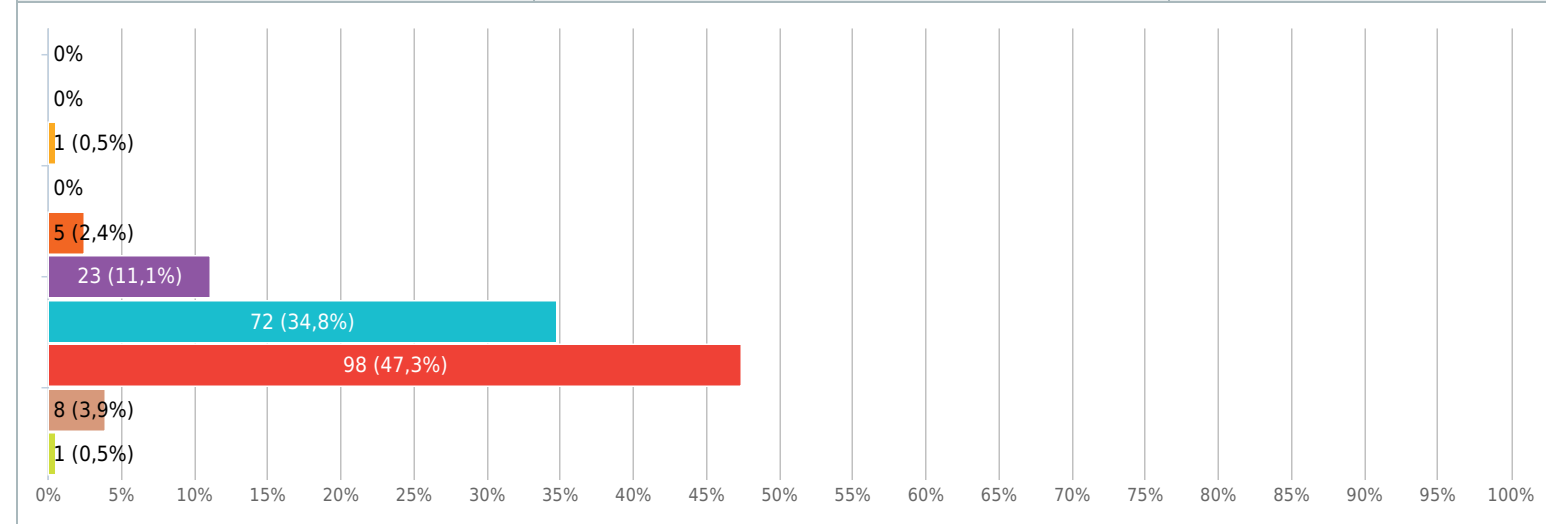


0% 5% 10% 15% 20% 25% 30% 35% 40% 45% 50% 55% 60% 65% 70% 75% 80% 85% 90% 95% 100%

10. Welk cijfer geeft u de activiteiten voor ontmoeting, sporten en recreëren in Oosterhesselen ?

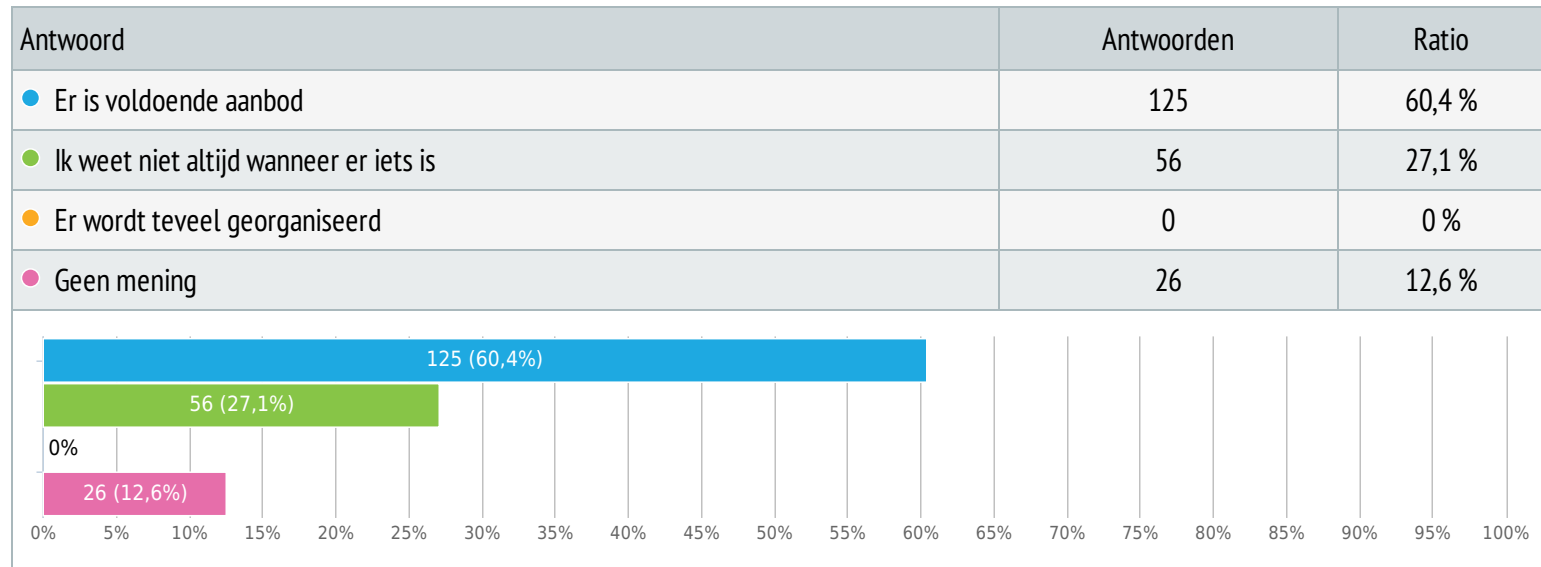
Meerkeuze, Antwoorden 207x, onbeantwoord 0x

Antwoord	Antwoorden	Ratio
1	0	0 %
2	0	0 %
3	1	0,5 %
4	0	0 %
5	5	2,4 %
6	23	11,1 %
7	72	34,8 %
8	98	47,3 %
9	8	3,9 %
10	1	0,5 %



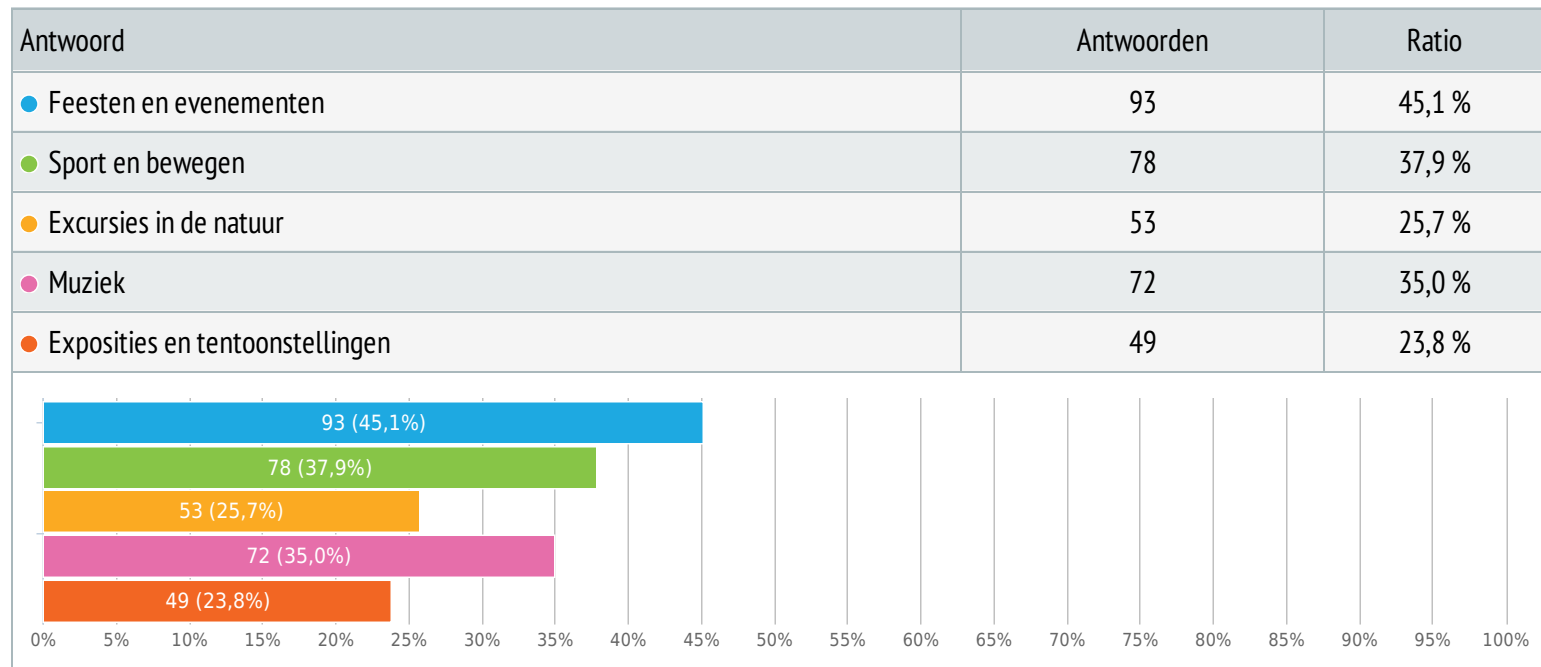
11. Mijn mening over de activiteiten in Oosterhesselen

Enkele keuze, Antwoorden 207x, onbeantwoord 0x



12. In de toekomst zou ik graag deze activiteiten meer zien (max. 3 antwoorden)

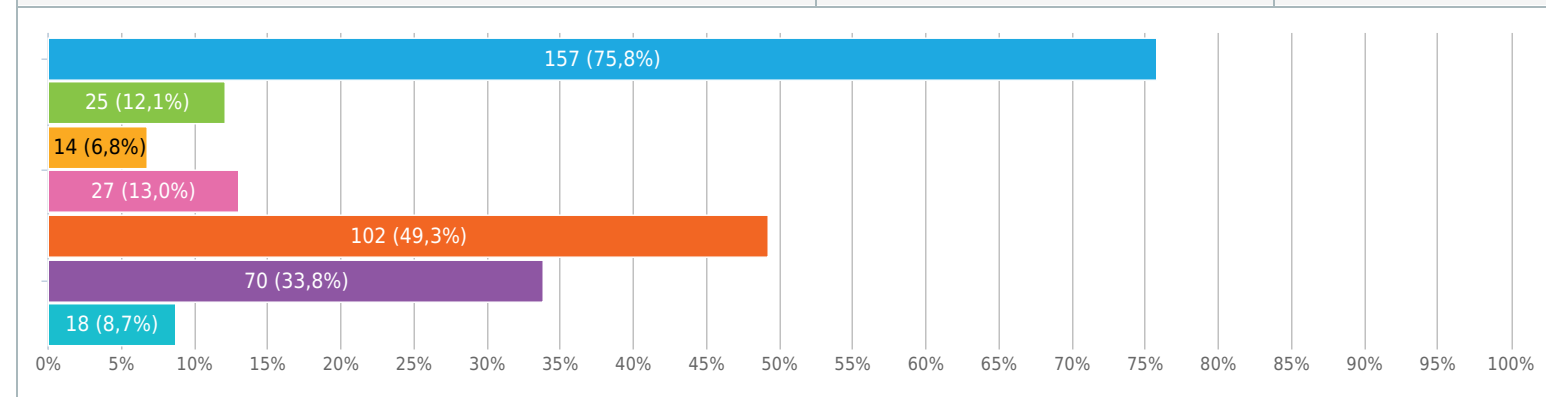
Meerkeuze, Antwoorden 206x, onbeantwoord 1x



13. Van welk van onderstaande verenigingen bent u lid ? (meerdere antwoorden mogelijk)

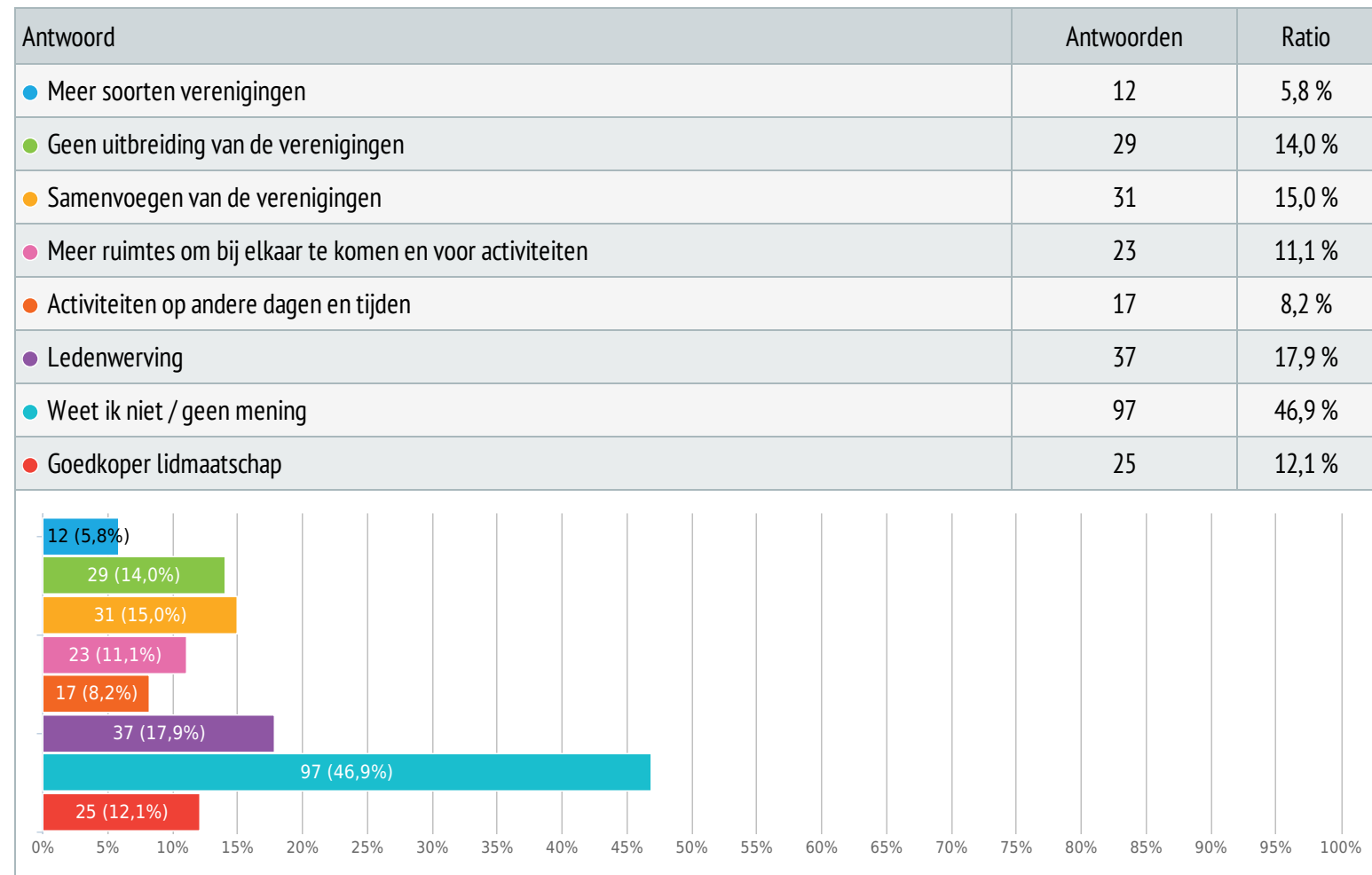
Meerkeuze, Antwoorden 207x, onbeantwoord 0x

Antwoord	Antwoorden	Ratio
● Buurtvereniging	157	75,8 %
● Muziek / Koor	25	12,1 %
● Vrouwenorganisatie	14	6,8 %
● Clubs	27	13,0 %
● Sportverenigingen	102	49,3 %
● Dorpsactiviteiten	70	33,8 %
● Geen van allen	18	8,7 %



14. Wat maakt het verenigingsleven in Oosterhesselen in de toekomst beter ?

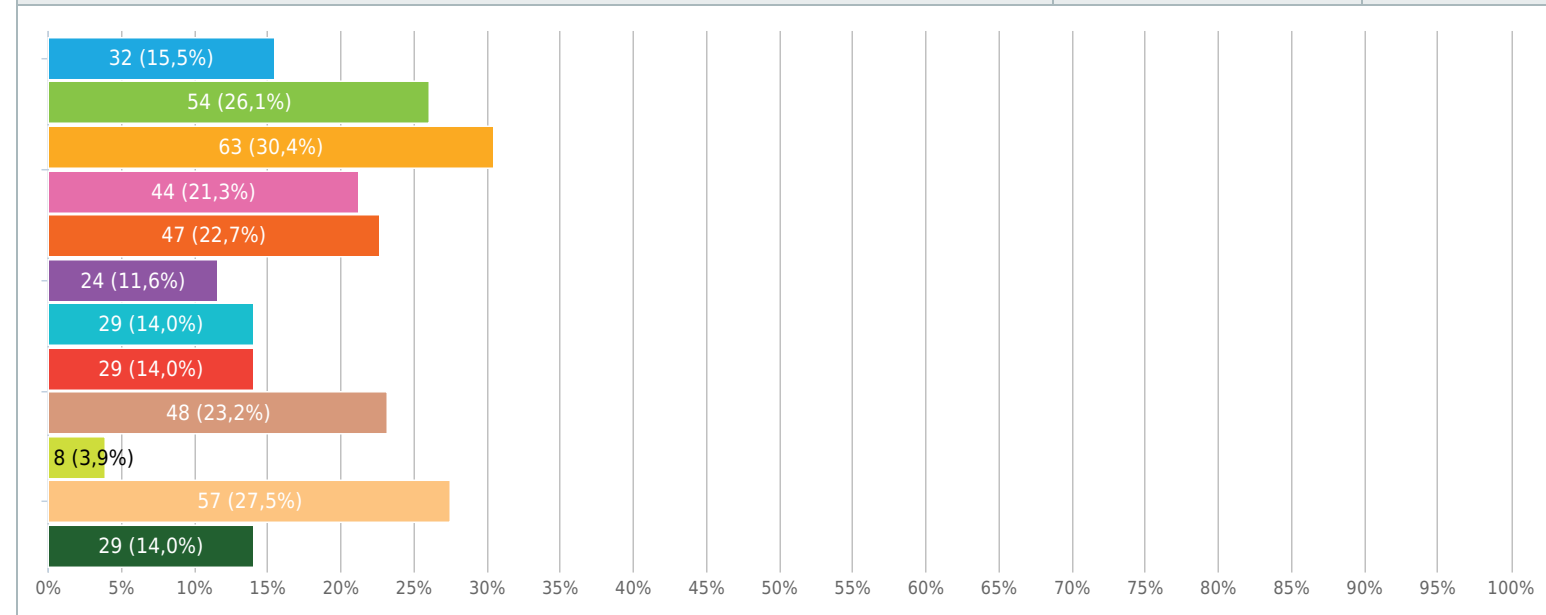
Meerkeuze, Antwoorden 207x, onbeantwoord 0x



15. Ik vind dat er op het gebied van recreatie en toerisme, meer aandacht mag zijn voor; (max 3 antwoorden)

Meerkeuze, Antwoorden 207x, onbeantwoord 0x

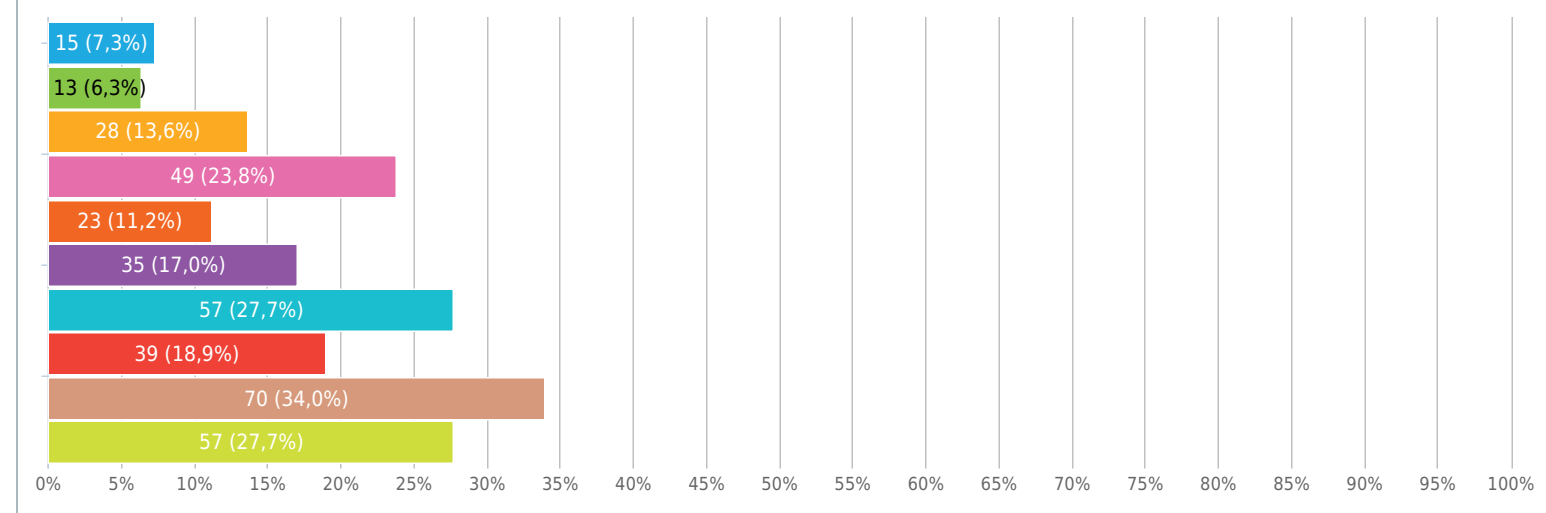
Antwoord	Antwoorden	Ratio
● Horeca	32	15,5 %
● Festiviteiten en evenementen	54	26,1 %
● Wandelen, wandelpaden en wandelroutes	63	30,4 %
● Fietsen, fietspaden en fietsroutes	44	21,3 %
● Picknickplaatsen en prullenbakken	47	22,7 %
● Buitensporten	24	11,6 %
● Natuurgebieden	29	14,0 %
● Buitenspeelmogelijkheden	29	14,0 %
● Onderhoud recreatie- en groenterrein	48	23,2 %
● Binnenruimtes en zalen	8	3,9 %
● Overnachtingsmogelijkheden	57	27,5 %
● Geen van bovenstaande antwoorden	29	14,0 %



16. Voor Oosterhesselen vind ik voor ontmoeting, ontspanning en vrije tijd belangrijk; (max. 3 antwoorden)

Meerkeuze, Antwoorden 206x, onbeantwoord 1x

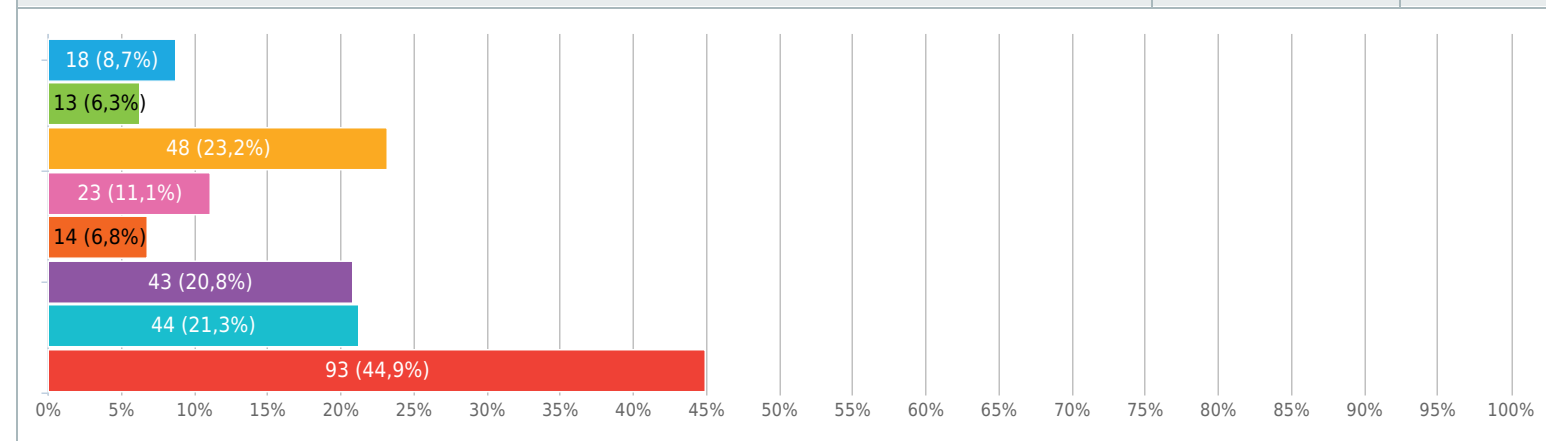
Antwoord	Antwoorden	Ratio
● Mogelijkheden voor denksport	15	7,3 %
● Meer ontmoetingsruimtes	13	6,3 %
● Meer activiteiten in de bibliotheek	28	13,6 %
● Creatieve activiteiten	49	23,8 %
● Spelmiddagen	23	11,2 %
● Ontspanningsactiviteiten (bv. yoga)	35	17,0 %
● Acitiviteiten in de horeca	57	27,7 %
● Mogelijkheden om samen te eten	39	18,9 %
● Jeugdsoos	70	34,0 %
● Geen van bovenstaande antwoorden	57	27,7 %



17. Dit zou ik zelf willen doen op het gebied van ontmoeten, sporten en recreëren; (max 3 antwoorden)

Meerkeuze, Antwoorden 207x, onbeantwoord 0x

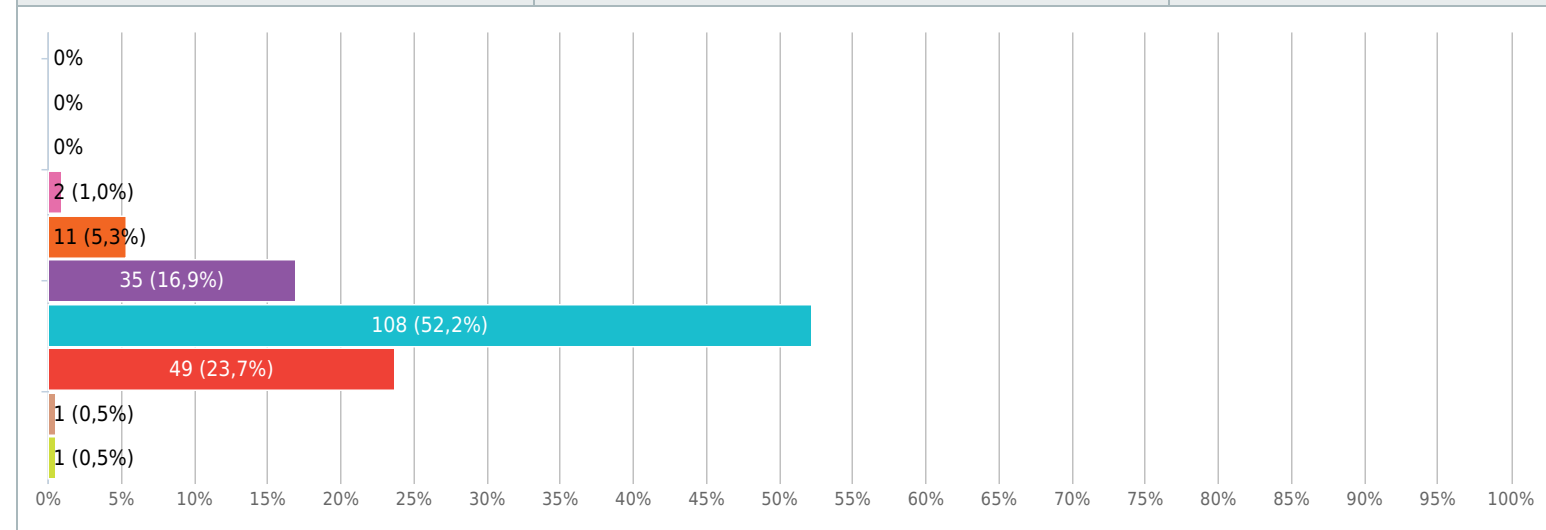
Antwoord	Antwoorden	Ratio
● Cursussen en workshops verzorgen	18	8,7 %
● Activiteiten voor toeristen organiseren	13	6,3 %
● Activiteiten en evenementen organiseren met anderen	48	23,2 %
● Onderhouden van natuurgebieden, parken en groen	23	11,1 %
● Activiteiten in de horeca organiseren	14	6,8 %
● Vrijwilligerswerk of bestuurswerk bij een sportvereniging	43	20,8 %
● Vrijwilligerswerk of bestuurswerk bij een andere vereniging	44	21,3 %
● Geen van bovenstaande antwoorden	93	44,9 %



18. Welk cijfer geeft u het cultuur in Oosterhesselen ?

Enkele keuze, Antwoorden 207x, onbeantwoord 0x

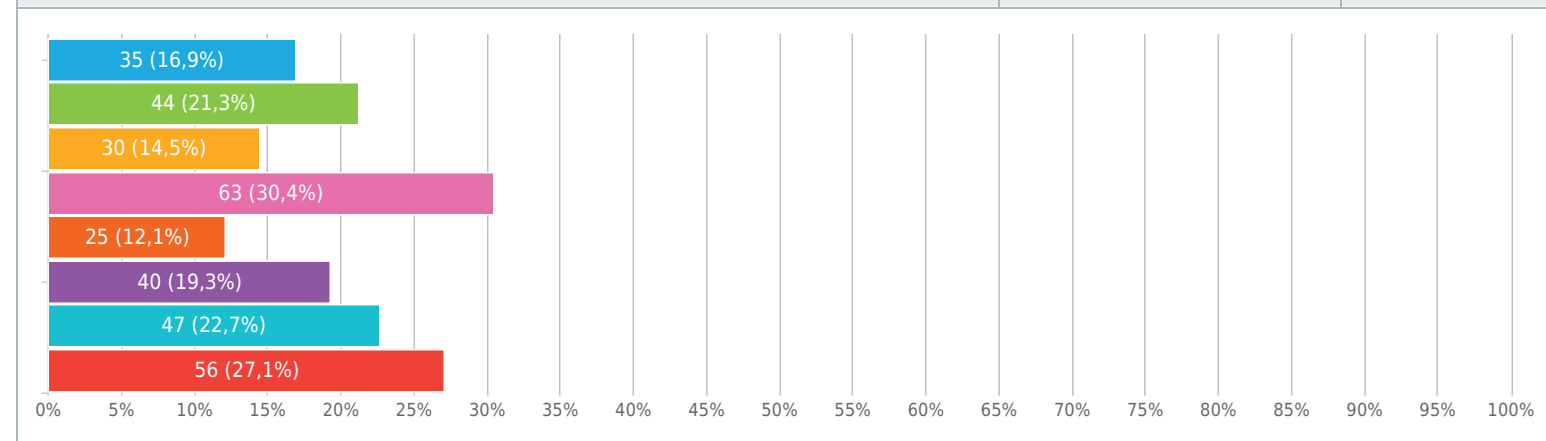
Antwoord	Antwoorden	Ratio
1	0	0 %
2	0	0 %
3	0	0 %
4	2	1,0 %
5	11	5,3 %
6	35	16,9 %
7	108	52,2 %
8	49	23,7 %
9	1	0,5 %
10	1	0,5 %



19. Welke culturele activiteiten zou u graag in Oosterhesselen kunnen bezoeken ? (max. 3 antwoorden)

Meerkeuze, Antwoorden 207x, onbeantwoord 0x

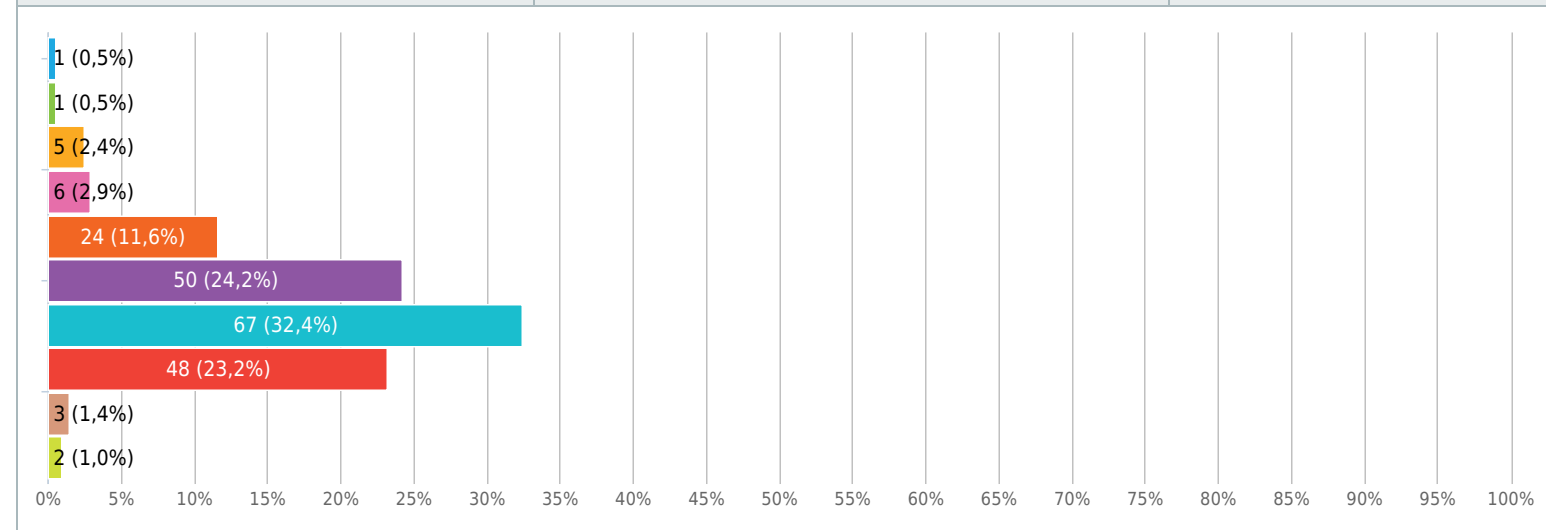
Antwoord	Antwoorden	Ratio
● Lezingen	35	16,9 %
● Excursies / kunstroute	44	21,3 %
● Film	30	14,5 %
● Muziekuitvoeringen	63	30,4 %
● Activiteiten in de bibliotheek	25	12,1 %
● Tentoonstellingen	40	19,3 %
● Activiteiten speciaal voor kinderen	47	22,7 %
● Geen van bovenstaande activiteiten	56	27,1 %



20. Welk cijfer geeft u het winkelaanbod in Oosterhesselen ?

Enkele keuze, Antwoorden 207x, onbeantwoord 0x

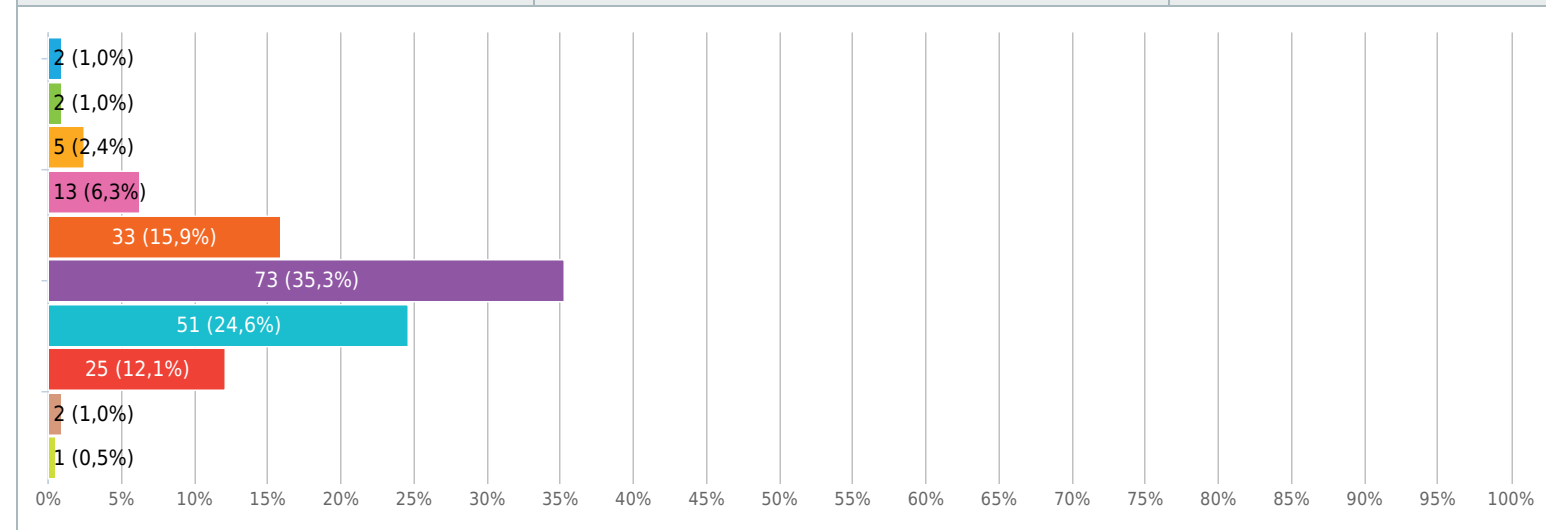
Antwoord	Antwoorden	Ratio
1	1	0,5 %
2	1	0,5 %
3	5	2,4 %
4	6	2,9 %
5	24	11,6 %
6	50	24,2 %
7	67	32,4 %
8	48	23,2 %
9	3	1,4 %
10	2	1,0 %



21. Welk cijfer geeft u het aanbod van andere bedrijven in Oosterhesselen ?

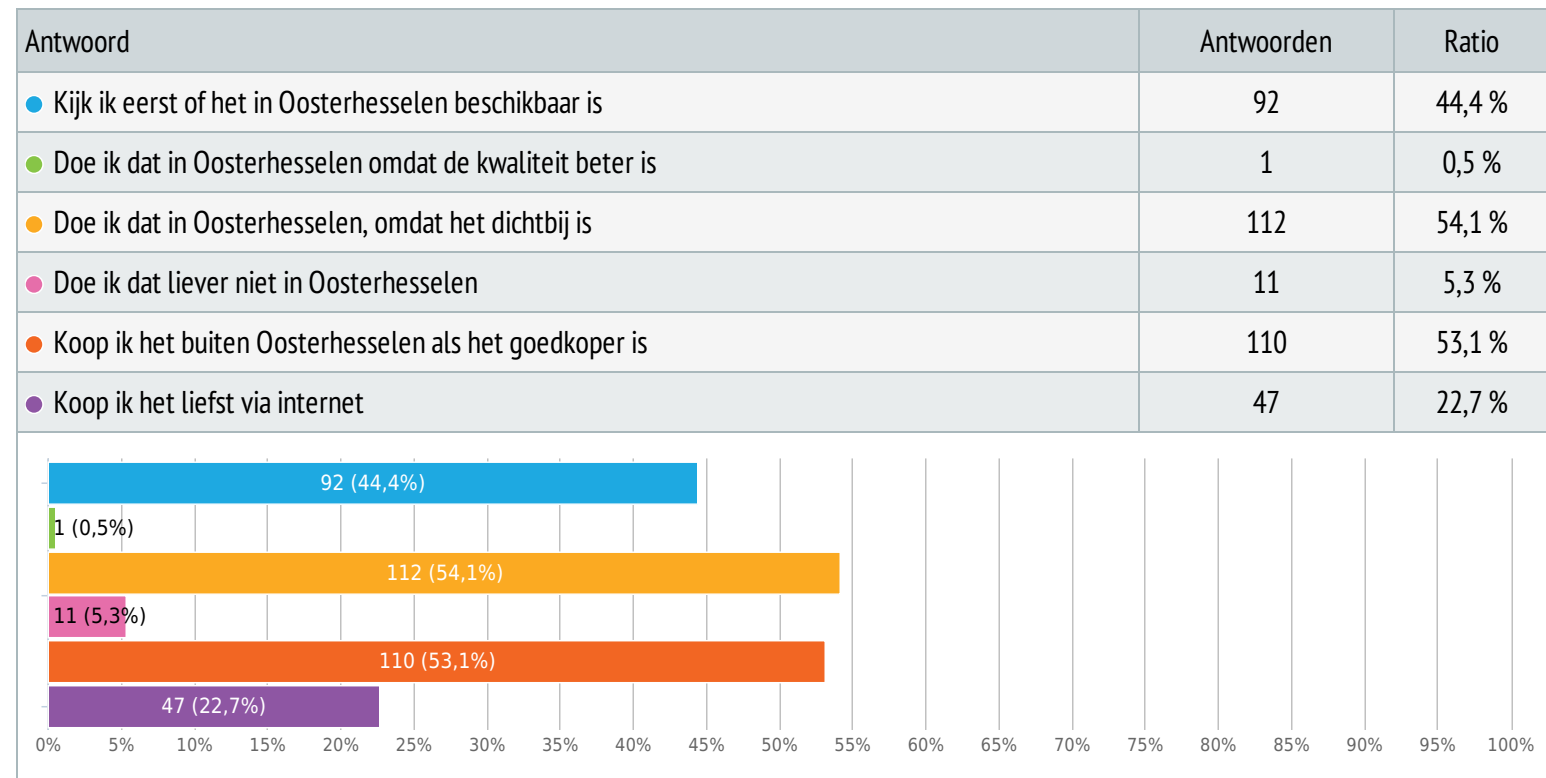
Enkele keuze, Antwoorden 207x, onbeantwoord 0x

Antwoord	Antwoorden	Ratio
1	2	1,0 %
2	2	1,0 %
3	5	2,4 %
4	13	6,3 %
5	33	15,9 %
6	73	35,3 %
7	51	24,6 %
8	25	12,1 %
9	2	1,0 %
10	1	0,5 %



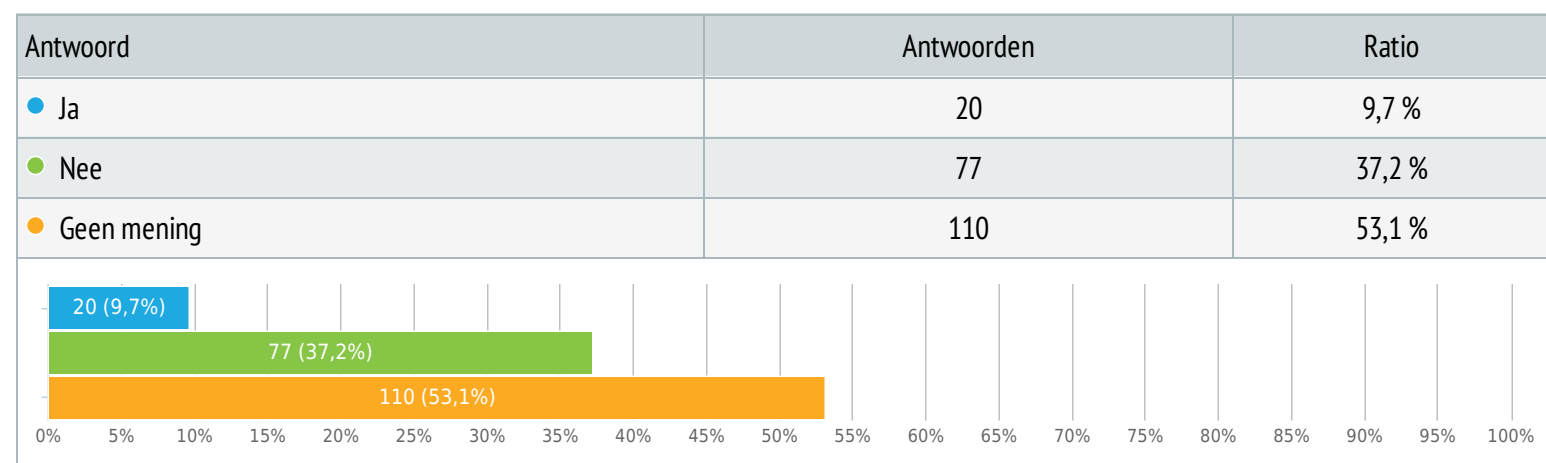
22. Bij het winkelen en bij andere diensten : (meerdere antwoorden mogelijk)

Meerkeuze, Antwoorden 207x, onbeantwoord 0x



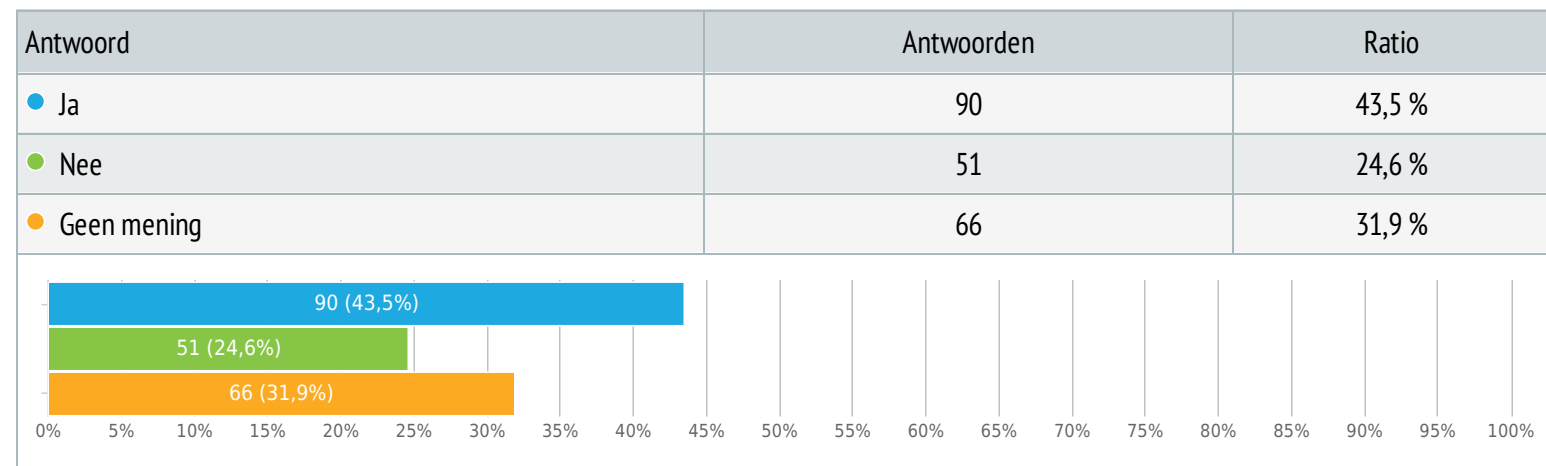
23. Ik vind de werkgelegenheid in Oosterhesselen voldoende.

Enkele keuze, Antwoorden 207x, onbeantwoord 0x



24. Ik vind de werkgelegenheid rondom Oosterhesselen voldoende (binnen 25 km)

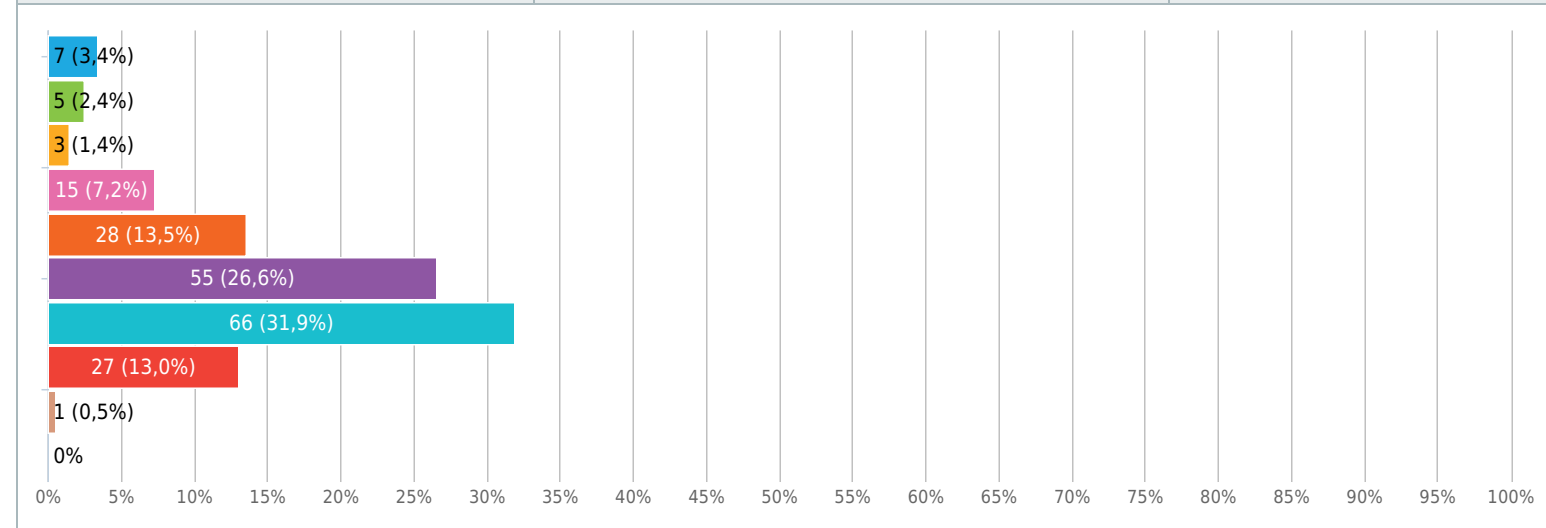
Enkele keuze, Antwoorden 207x, onbeantwoord 0x



25. Welk cijfer geeft u het woningaanbod in Oosterhesselen ?

Enkele keuze, Antwoorden 207x, onbeantwoord 0x

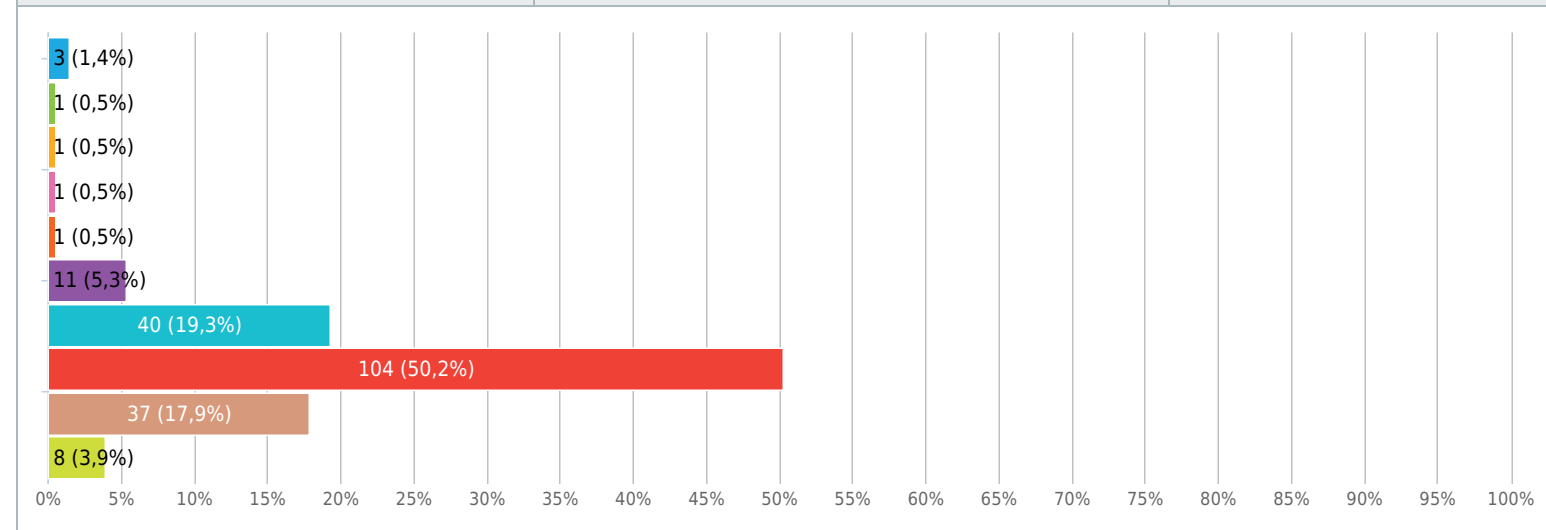
Antwoord	Antwoorden	Ratio
1	7	3,4 %
2	5	2,4 %
3	3	1,4 %
4	15	7,2 %
5	28	13,5 %
6	55	26,6 %
7	66	31,9 %
8	27	13,0 %
9	1	0,5 %
10	0	0 %



26. Welk cijfer geeft u uw woonomgeving ?

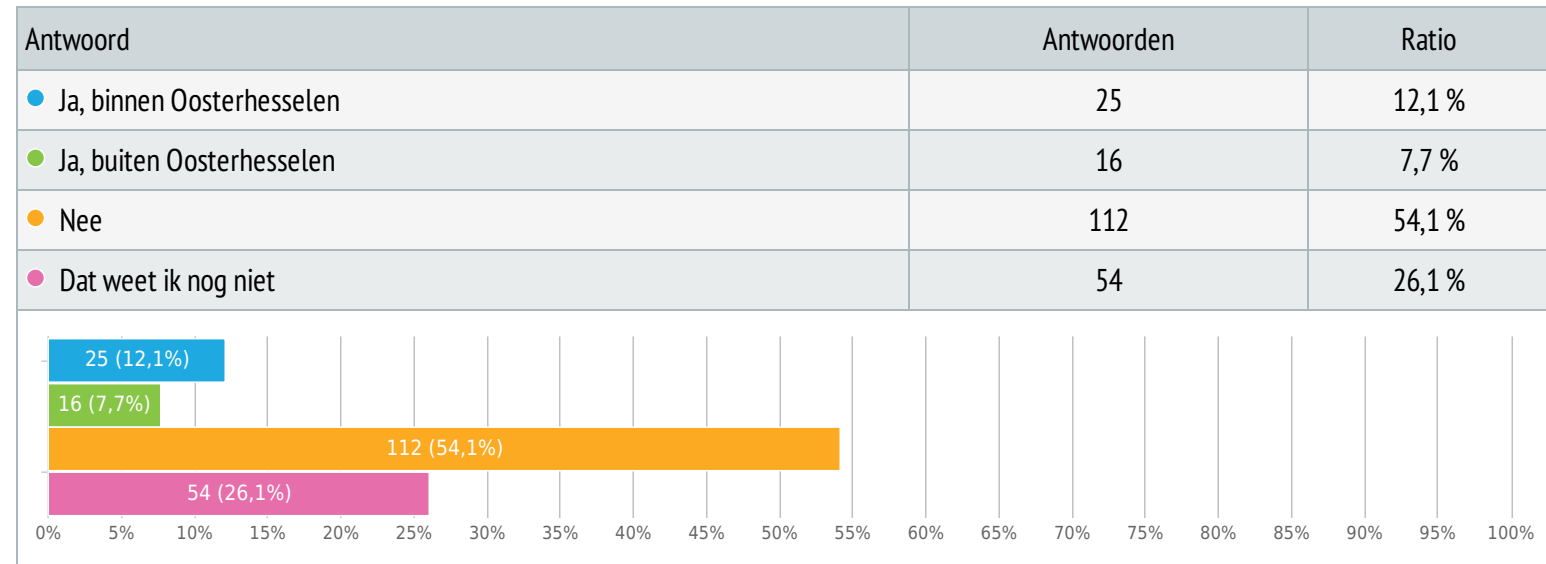
Enkele keuze, Antwoorden 207x, onbeantwoord 0x

Antwoord	Antwoorden	Ratio
1	3	1,4 %
2	1	0,5 %
3	1	0,5 %
4	1	0,5 %
5	1	0,5 %
6	11	5,3 %
7	40	19,3 %
8	104	50,2 %
9	37	17,9 %
10	8	3,9 %



27. Verwacht u op zoek te gaan naar een andere woning binnen nu en 5 jaar ?

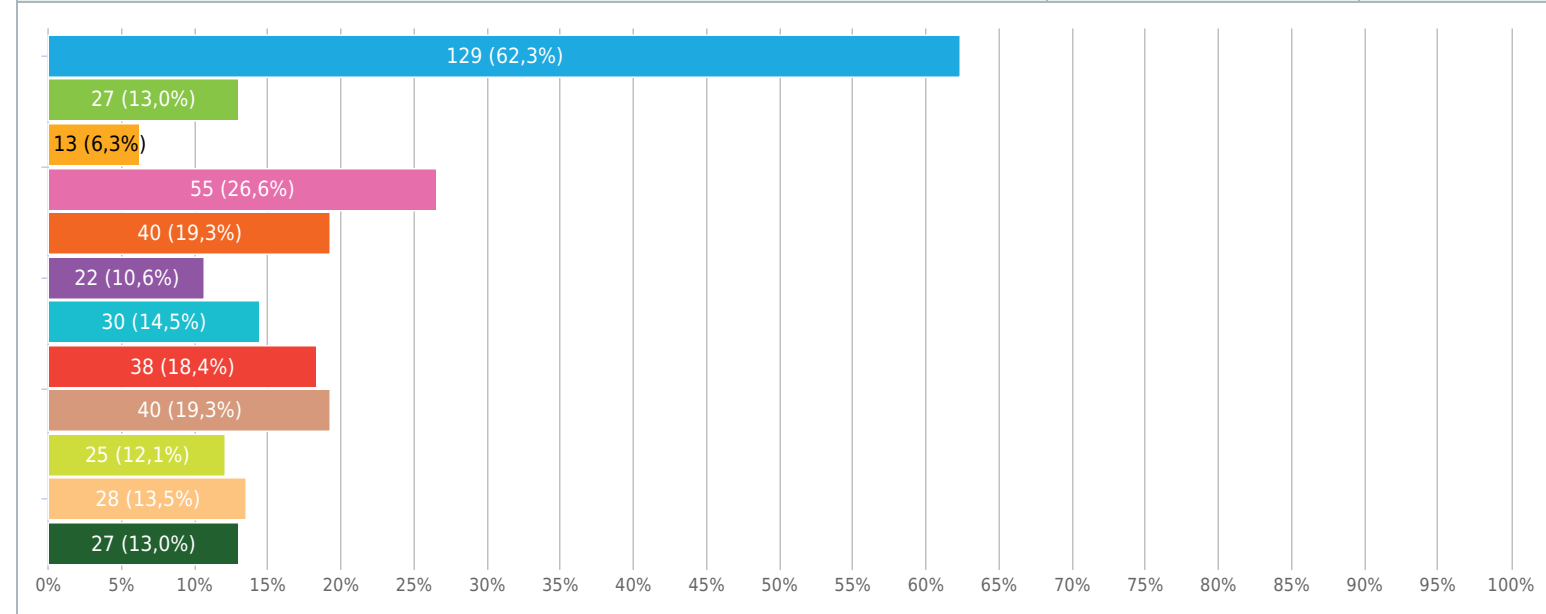
Enkele keuze, Antwoorden 207x, onbeantwoord 0x



28. Oosterhesselen heeft meer behoefte aan: (max 3 antwoorden)

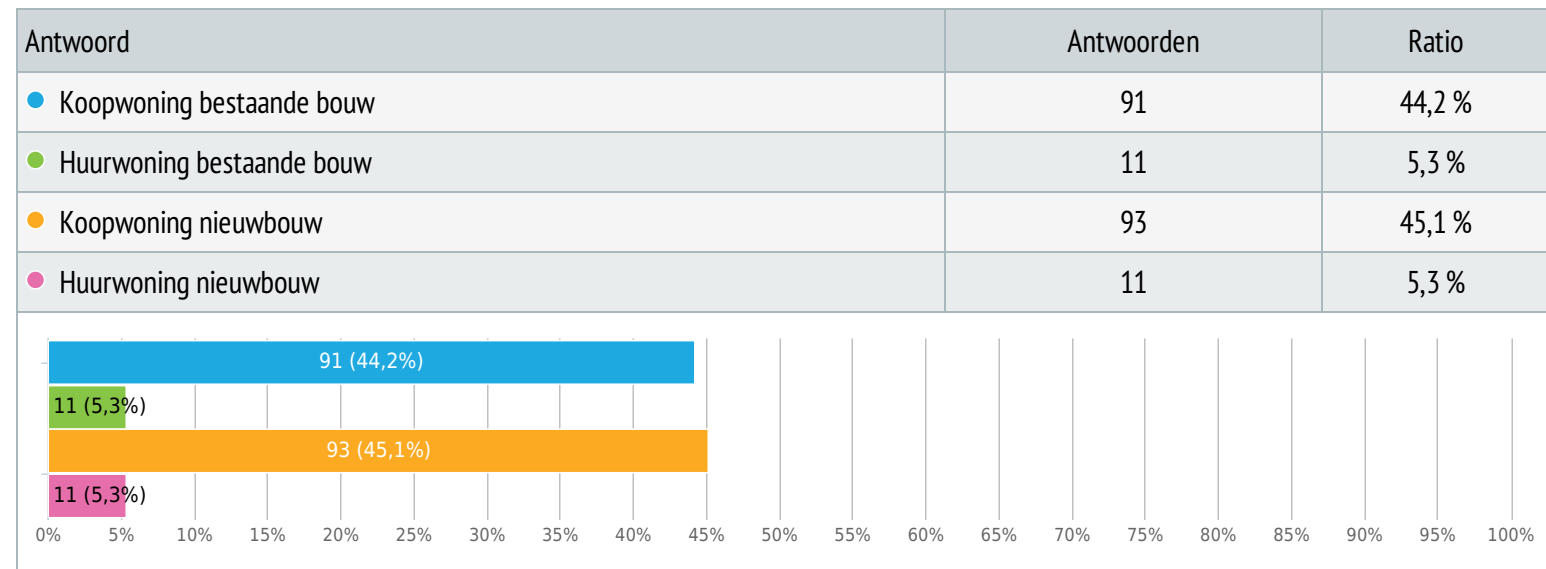
Meerkeuze, Antwoorden 207x, onbeantwoord 0x

Antwoord	Antwoorden	Ratio
Starterswoningen	129	62,3 %
Eengezinswoningen	27	13,0 %
Aangepaste woningen	13	6,3 %
Levensloopbestendige woningen	55	26,6 %
Duurzame woningbouw	40	19,3 %
Woningen voor eenpersoons huishouding	22	10,6 %
Huurwoningen in de vrije sector	30	14,5 %
Sociale huurwoningen	38	18,4 %
Koopwoningen	40	19,3 %
Mogelijkheden voor een bedrijf aan huis	25	12,1 %
Appartementen	28	13,5 %
Geen van bovenstaande antwoorden	27	13,0 %



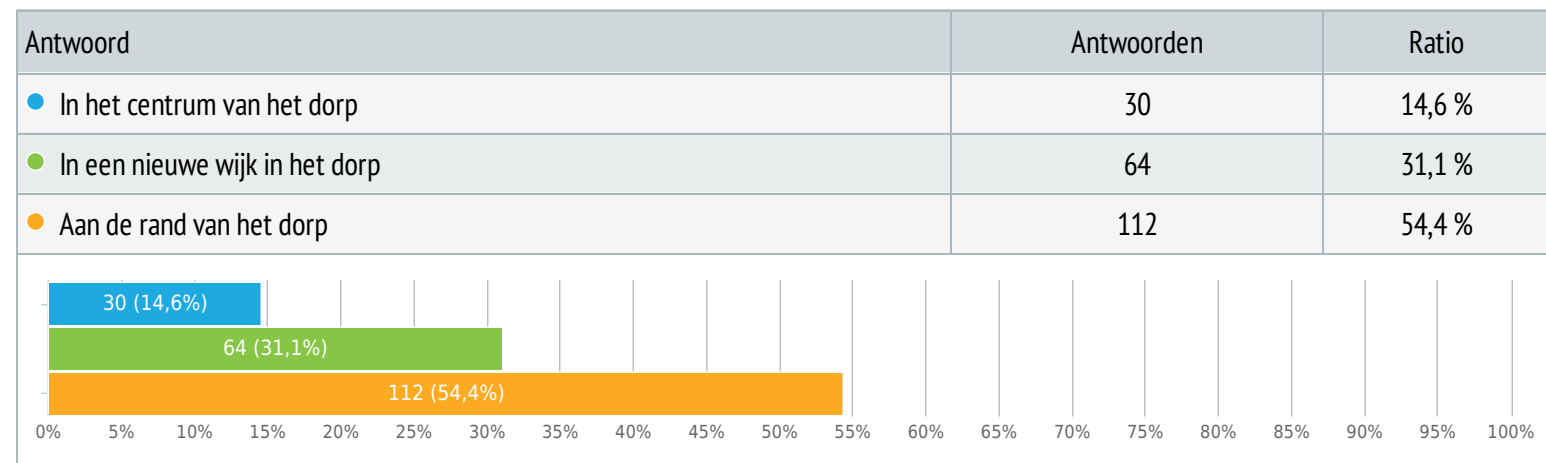
29. Naar welke optie gaat uw voorkeur uit voor wat betreft een nieuwe woning?

Enkele keuze, Antwoorden 206x, onbeantwoord 1x



30. Waar zouden eventuele nieuwe woningen gebouwd moeten worden ?

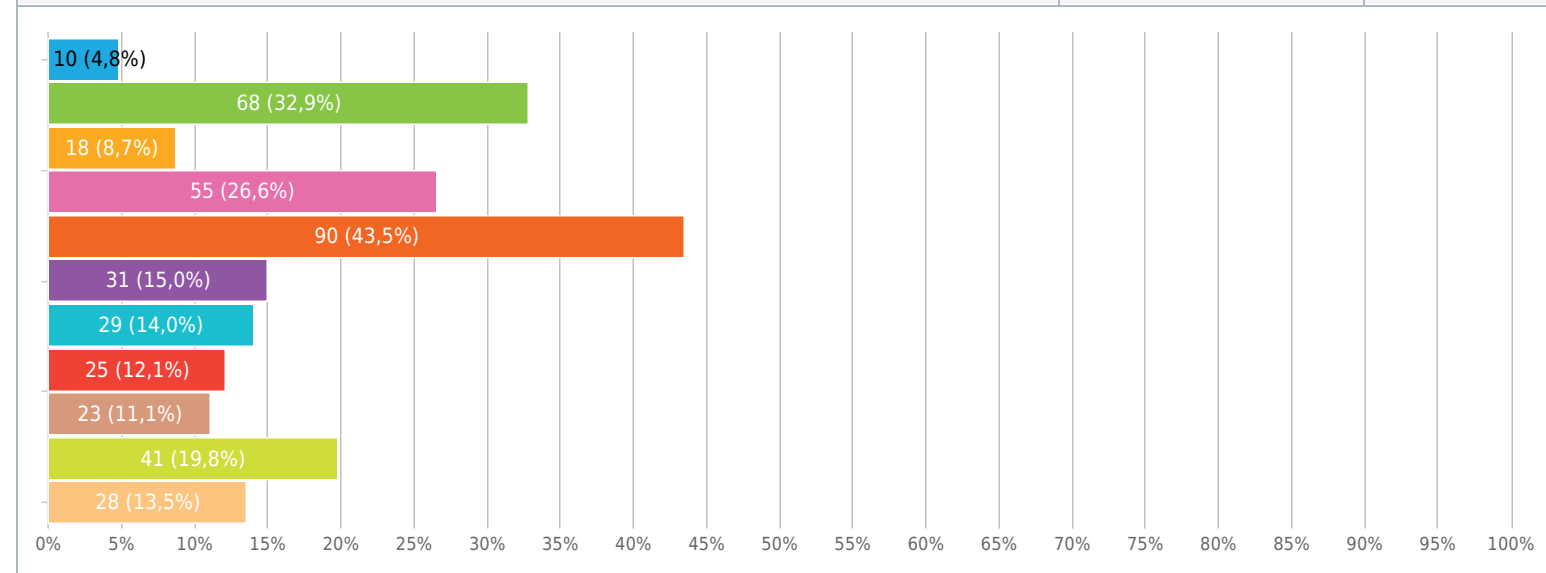
Enkele keuze, Antwoorden 206x, onbeantwoord 1x



31. In mijn woonomgeving zou ik graag het volgende verbeteren: (max. 3 antwoorden)

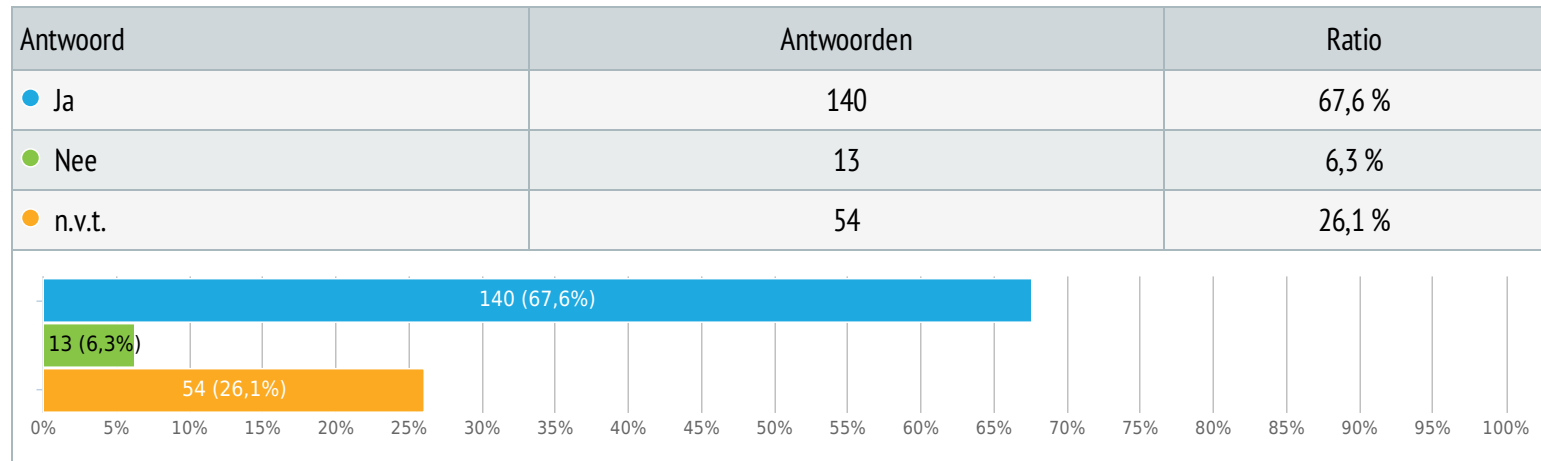
Meerkeuze, Antwoorden 207x, onbeantwoord 0x

Antwoord	Antwoorden	Ratio
● Bereikbaarheid van winkels, horeca en zorg	10	4,8 %
● Geen zwefvuil	68	32,9 %
● Parkeergelegenheid	18	8,7 %
● Goede (straat)verlichting	55	26,6 %
● Groenvoorziening en onderhoud	90	43,5 %
● (Gevoel van) veiligheid	31	15,0 %
● Rust / geen overlast	29	14,0 %
● Natuur rond het dorp	25	12,1 %
● Buurtverbinding / sociale contacten	23	11,1 %
● Verkeerssituatie / Infrastructuur	41	19,8 %
● Geen van bovenstaande antwoorden	28	13,5 %



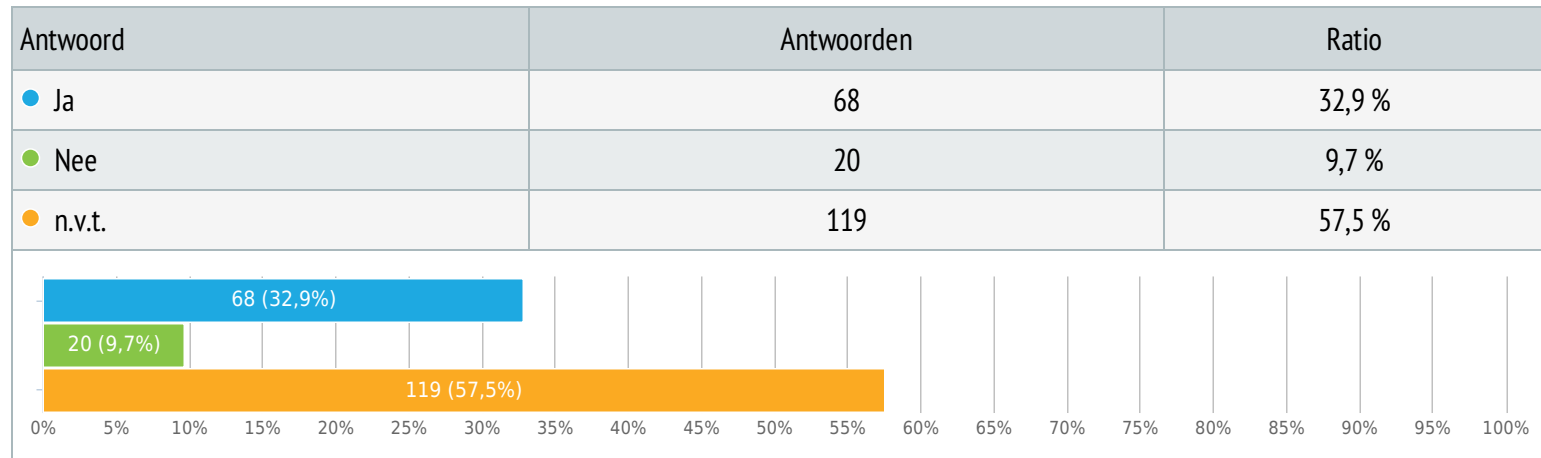
32. Oosterhesselen heeft in het dorp en omgeving voldoende onderwijsaanbod

Enkele keuze, Antwoorden 207x, onbeantwoord 0x



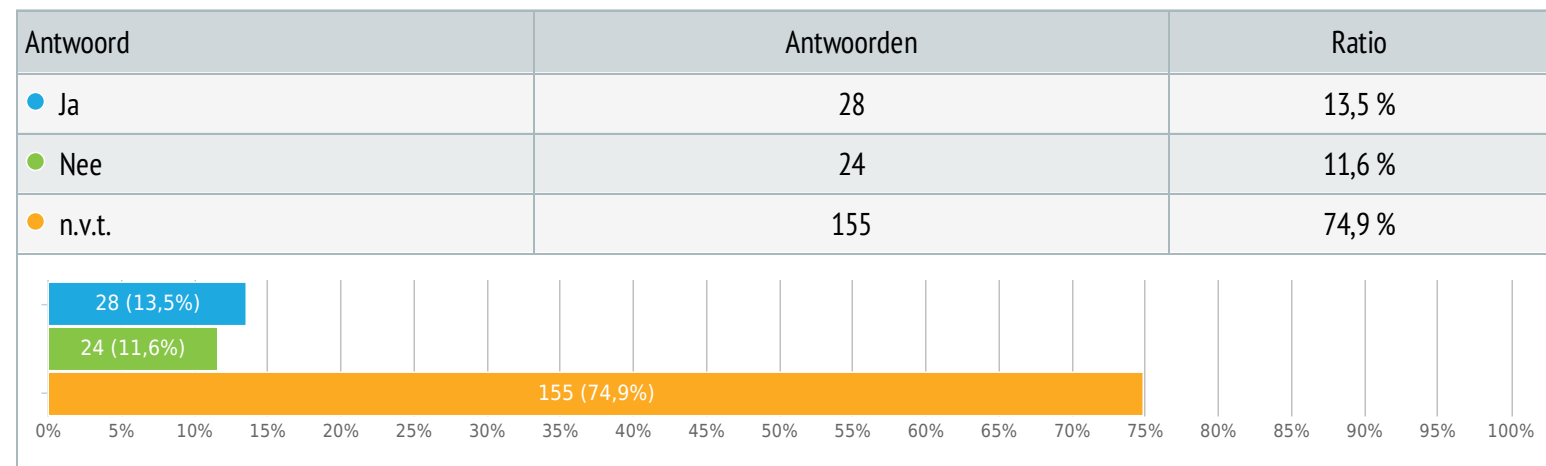
33. Het onderwijsaanbod in Oosterhesselen en omgeving sluit aan bij mijn wensen

Enkele keuze, Antwoorden 207x, onbeantwoord 0x



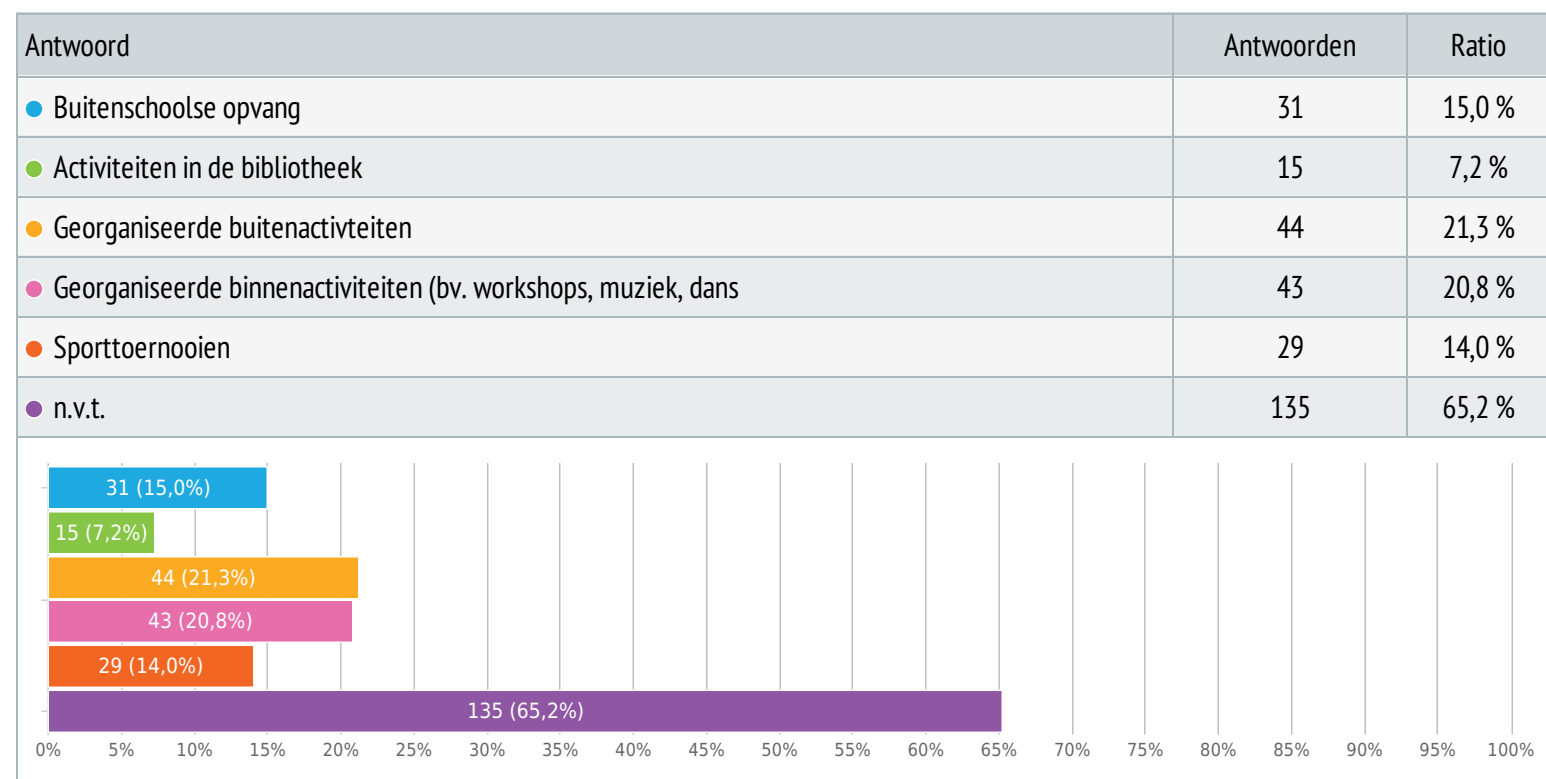
34. Het aanbod van kinderopvang In Oosterhesselen en omgeving sluit aan bij mijn wensen

Enkele keuze, Antwoorden 207x, onbeantwoord 0x



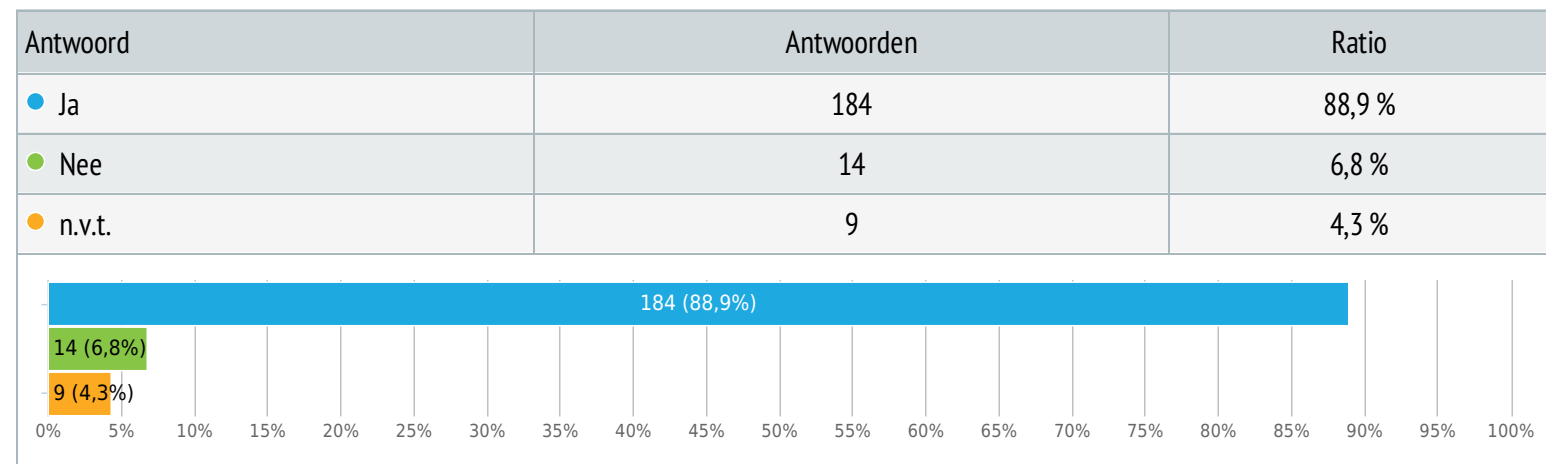
35. Op het gebied van onderwijs, opvang en activiteiten voor kinderen en jeugd zou ik graag willen zien; (max 3 antwoorden)

Meerkeuze, Antwoorden 207x, onbeantwoord 0x



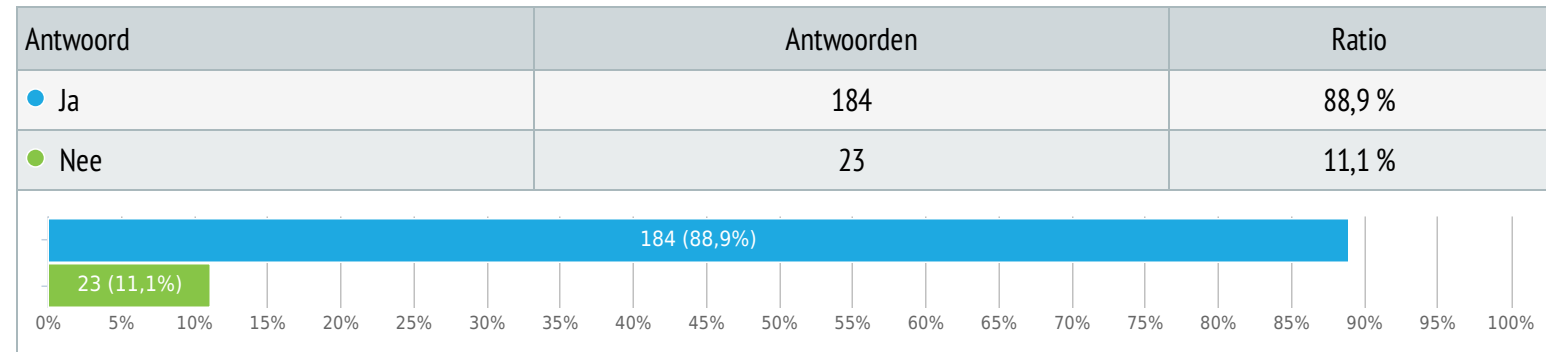
36. Als ik hulp nodig heb, kan ik een beroep doen op buren, familie of vrienden in Oosterhesselen

Enkele keuze, Antwoorden 207x, onbeantwoord 0x



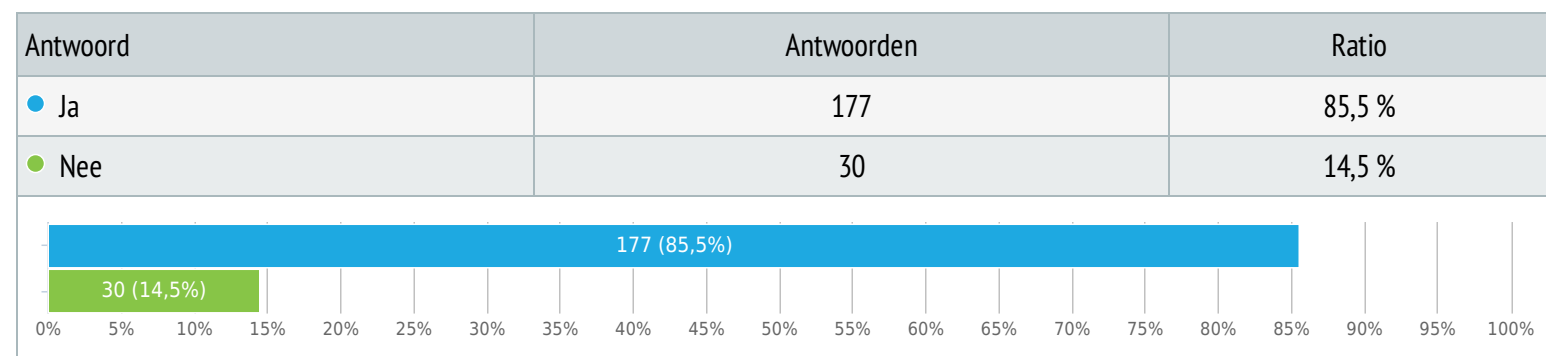
37. Als ik behoefte heb aan hulp (formele zorg), dan weet ik waar ik terecht kan

Enkele keuze, Antwoorden 207x, onbeantwoord 0x



38. Ik vind dat formele zorg in Oosterhesselen goed geregeld is

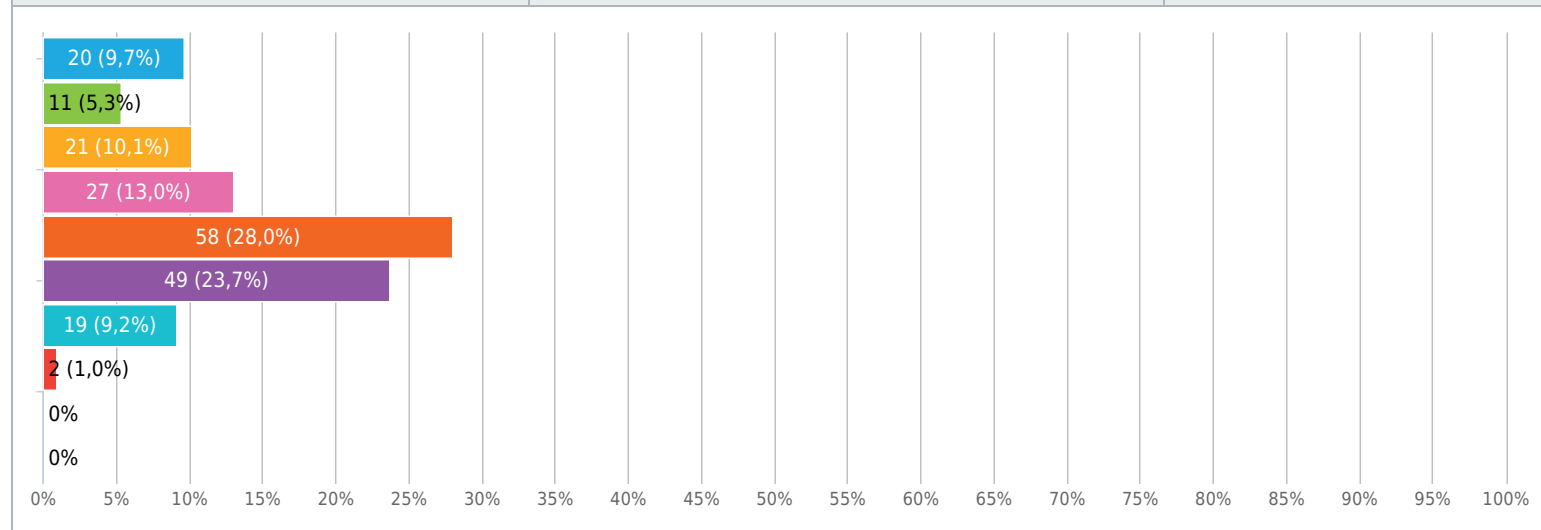
Enkele keuze, Antwoorden 207x, onbeantwoord 0x



39. Welk cijfer geeft u het openbaar vervoer in Oosterhesselen ?

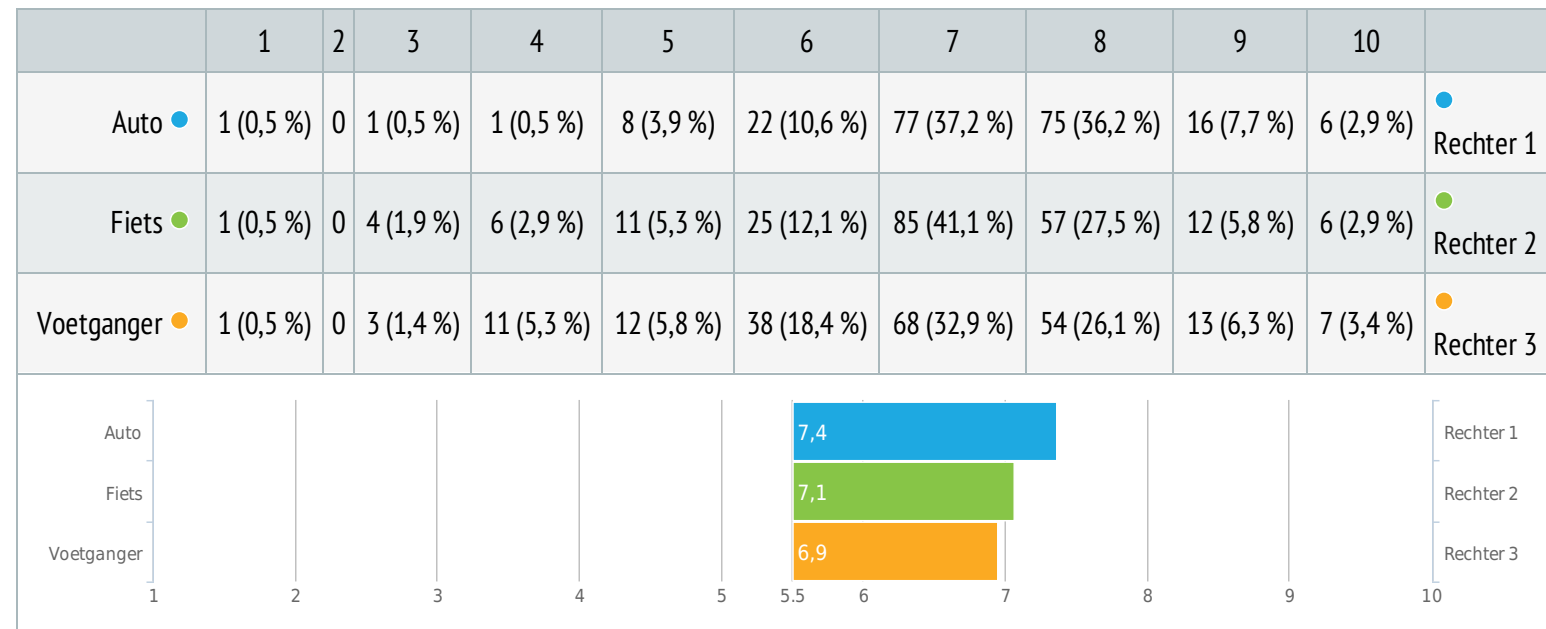
Enkele keuze, Antwoorden 207x, onbeantwoord 0x

Antwoord	Antwoorden	Ratio
1	20	9,7 %
2	11	5,3 %
3	21	10,1 %
4	27	13,0 %
5	58	28,0 %
6	49	23,7 %
7	19	9,2 %
8	2	1,0 %
9	0	0 %
10	0	0 %



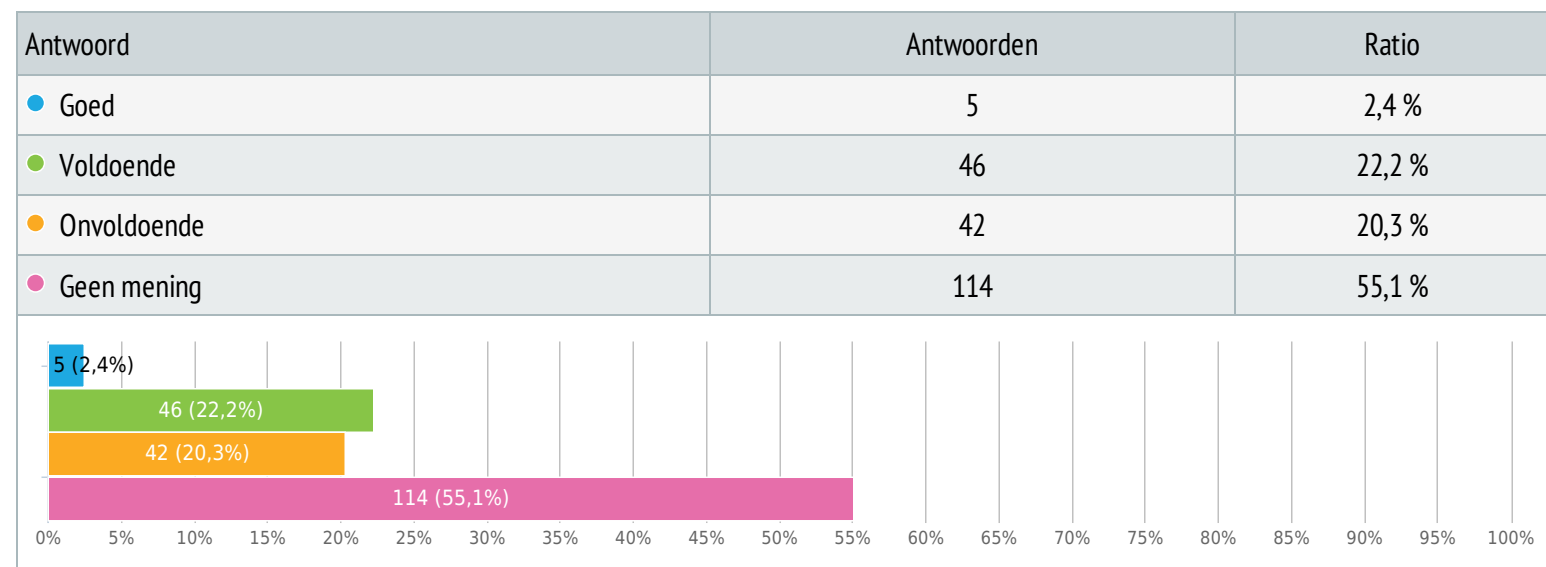
40. Welk cijfer geeft u de verkeersveiligheid (geef een cijfer tussen 1-10)

Semantische differentiaal, Antwoorden 207x, onbeantwoord 0x



41. De voorzieningen voor mensen met een handicap of beperkte mobiliteit is?

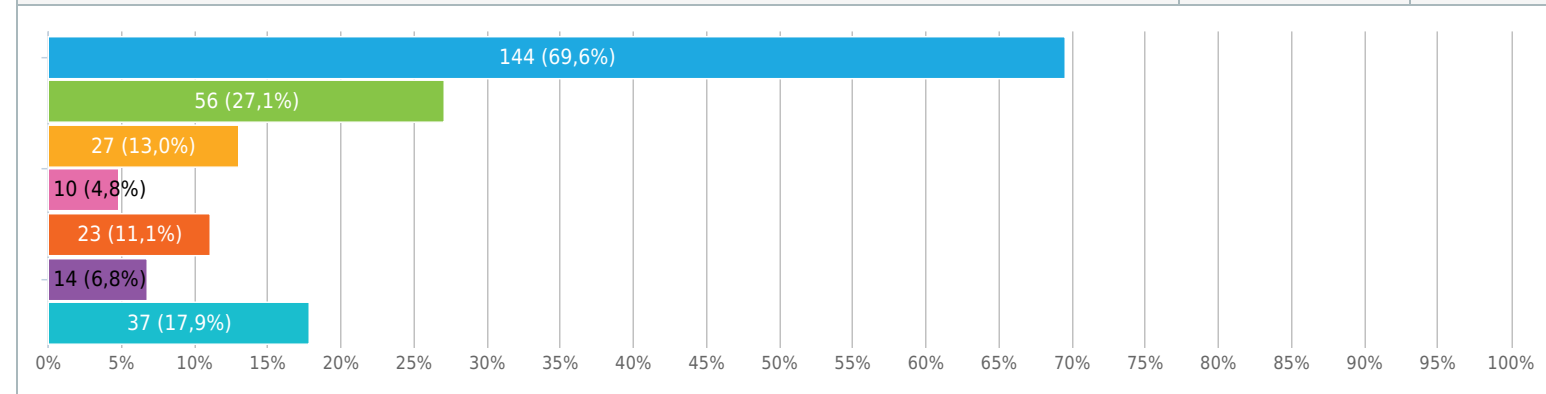
Enkele keuze, Antwoorden 207x, onbeantwoord 0x



42. Op het gebied van openbaar vervoer heb ik behoefte aan: (max 3 antwoorden)

Meerkeuze, Antwoorden 207x, onbeantwoord 0x

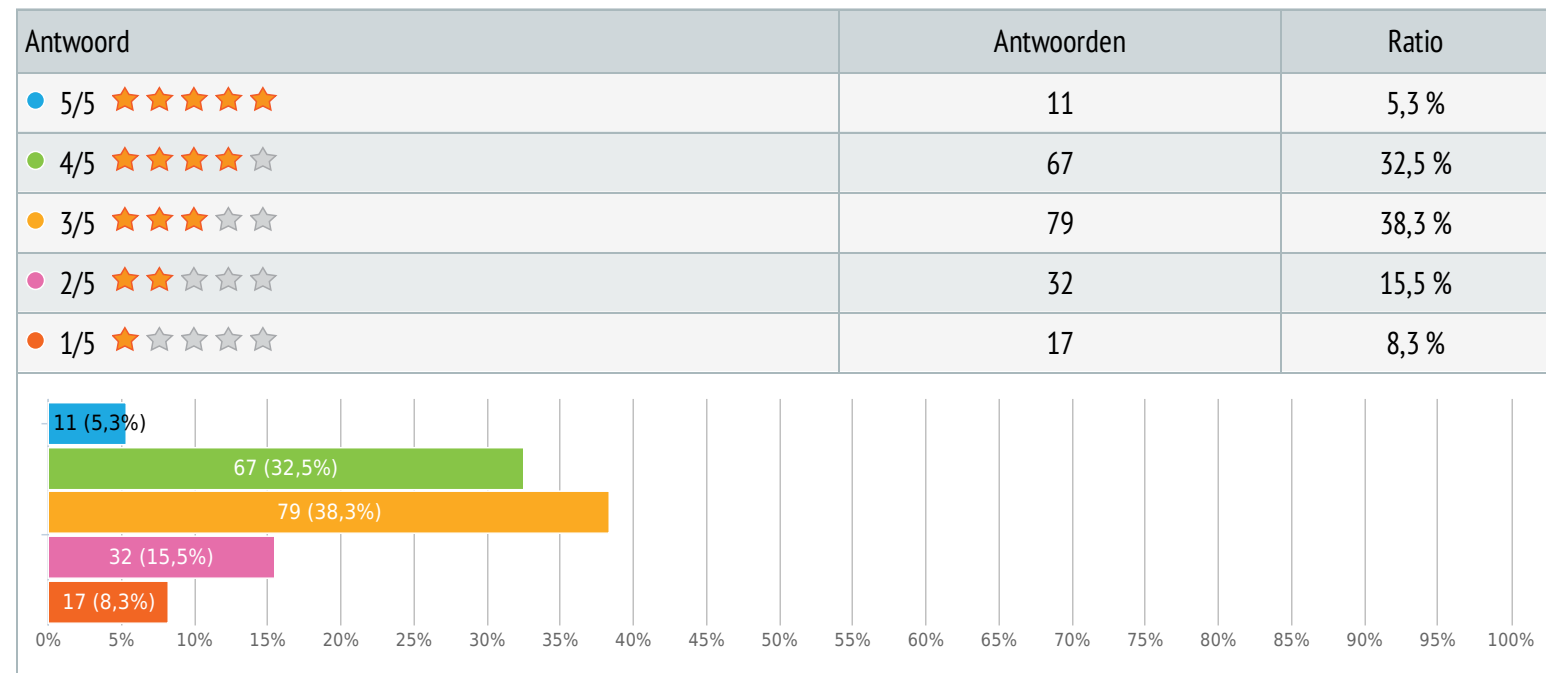
Antwoord	Antwoorden	Ratio
● Een betere busverbinding	144	69,6 %
● Betere voetpaden	56	27,1 %
● Betere fietspaden	27	13,0 %
● Betere wegen voor auto's	10	4,8 %
● Betere wegen/ routes voor groot verkeer (vrachtverkeer, tractors)	23	11,1 %
● Vervoer voor gehandicapten of mensen met beperkte mobiliteit	14	6,8 %
● Geen van bovenstaande	37	17,9 %



43. Ik vind de werkgelegenheid rondom Oosterhesselen voldoende binnen 25 km (kies het aantal sterren)

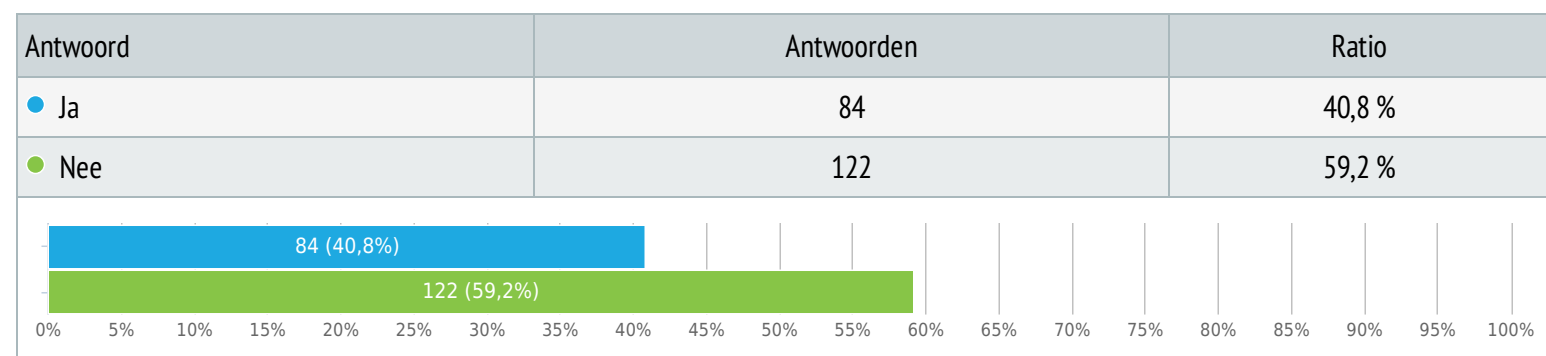
Aantal sterren, Antwoorden 206x, onbeantwoord 1x

Aantal sterren 3,1/5



44. Wanneer de uitkomsten van de enquêtes binnen zijn, wilt u dan actief meedenken met plaatselijk belang?

Enkele keuze, Antwoorden 206x, onbeantwoord 1x



Instellen de enquête

- | | | |
|--|------------------------------------|----------|
|  | Vragen per pagina | Meerdere |
|  | Laat meerdere indieningen toe? | ✓ |
|  | Laat terug op eerdere vragen? | ✓ |
|  | Vraagnummers weergeven? | ✓ |
|  | Willekeurige vraag volgorde? | |
|  | Toon voortgangsbalk? | ✓ |
|  | Notificaties ontvangen per e-mail? | |
|  | Wachtwoordbeveiliging? | |
|  | IP restrictie? | |

Laatste antwoord

Dorpsvisie Oosterhesselen

Beste inwoners van Oosterhesselen,

de ontwikkeling van de dorpsvisie voor Oosterhesselen is door plaatselijk belang opgepakt en we hebben voor u een enquête samengesteld die ons, voor het creëren van een goede visie met ontwikkelingspunten, hopelijk een goed inzicht kan geven in de meningen van de inwoners van ons mooie dorp.

We willen alle inwoners van Oosterhesselen vanaf 12 jaar vragen deze enquête in te vullen, het liefst via internet, zodat het makkelijker is om de resultaten te verwerken.

Hartelijk dank voor uw medewerking!

1. Uit hoeveel personen bestaat uw huishouden ?

- 1 2 3 4 5 6 7

2. Wat is uw geslacht ?

- Man
 Vrouw

3. Tot welke leeftijdscategorie behoort u

- 12 - 18 jaar 19 - 24 jaar 25 - 34 jaar 35 - 44 jaar 45 - 54 jaar
 55 - 64 jaar 65 - 74 jaar ouder dan 75 jaar

4. Hoe lang woont u in Oosterhesselen ?

- Korter dan 1 jaar
 1 - 5 jaar
 6 - 10 jaar
 11 - 24 jaar
 Langer dan 25 jaar

5. Wilt u in Oosterhesselen blijven wonen ?

- Ja
 Nee
 Weet nog niet

6. Welke situatie is voor u het meest van toepassing ?

- Ik ga naar school Ik ben werkzoekend Ik ben gepensioneerd Ik heb onbetaald werk / vrijwilligerswerk
 Ik heb betaald werk Geen van bovenstaande antwoorden

7. In welke buurt van Oosterhesselen woont u ?

- Middendorp / 't Ende
 't Klooster
 Edderveen
 Bergakkers
 Welvelde
 PSW
 Hesselerbrug

8. Welk cijfer geeft u Oosterhesselen nu op een schaal van 1 tot 10

- 1 2 3 4 5 6 7
 8 9 10

9. Welke belangrijkste verbeterpunten ziet u voor Oosterhesselen? (max. 5 antwoorden)

- Formele zorg (bv thuiszorg, huisarts)
 Informele zorg (bv. vrijwilligerswerk, noaberschap)
 Cultureel erfgoed
 Verenigingsleven
 Dorpscentrum
 Dorpsfestiviteiten/ activiteiten en uitgaan
 Recreatie
 Toerisme
 Vervoer/ verkeer/ busverbinding
 Woonomgeving / Groenvoorziening
 Werkgelegenheid
 Commerciële bedrijvigheid (bv. winkels)
 Veiligheid
 Culturele activiteiten
 Duurzaamheid
 Woningaanbod
 Onderwijs
 Omgeving van het dorp
 Snel internet, kabel, telematica
 Bibliotheekvoorziening

10. Welk cijfer geeft u de activiteiten voor ontmoeting, sporten en recreëren in Oosterhesselen ?

- 1 2 3 4 5 6 7
 8 9 10

11. Mijn mening over de activiteiten in Oosterhesselen

- Er is voldoende aanbod
 Ik weet niet altijd wanneer er iets is
 Er wordt teveel georganiseerd
 Geen mening

12. In de toekomst zou ik graag deze activiteiten meer zien (max. 3 antwoorden)

- Feesten en evenementen
 Sport en bewegen
 Excursies in de natuur
 Muziek
 Exposities en tentoonstellingen

13. Van welk van onderstaande verenigingen bent u lid ? (meerdere antwoorden mogelijk)

- Buurtvereniging
 Muziek / Koor
 Vrouwenorganisatie
 Clubs
 Sportverenigingen
 Dorpsactiviteiten
 Geen van allen

14. Wat maakt het verenigingsleven in Oosterhesselen in de toekomst beter ?

- Meer soorten verenigingen
 Geen uitbreiding van de verenigingen
 Samenvoegen van de verenigingen
 Meer ruimtes om bij elkaar te komen en voor activiteiten
 Activiteiten op andere dagen en tijden
 Ledenwerving
 Weet ik niet / geen mening
 Goedkoper lidmaatschap

15. Ik vind dat er op het gebied van recreatie en toerisme, meer aandacht mag zijn voor; (max 3 antwoorden)

- Horeca
- Festiviteiten en evenementen
- Wandelen, wandelpaden en wandelroutes
- Fietsen, fietspaden en fietsroutes
- Picknickplaatsen en prullenbakken
- Buitensporten
- Natuurgebieden
- Buitenspeelmogelijkheden
- Onderhoud recreatie- en groenterrein
- Binnenruimtes en zalen
- Overnachtingsmogelijkheden
- Geen van bovenstaande antwoorden

16. Voor Oosterhesselen vind ik voor ontmoeting, ontspanning en vrije tijd belangrijk; (max. 3 antwoorden)

- Mogelijkheden voor denksport
- Meer ontmoetingsruimtes
- Meer activiteiten in de bibliotheek
- Creatieve activiteiten
- Spelmiddagen
- Ontspanningsactiviteiten (bv. yoga)
- Activiteiten in de horeca
- Mogelijkheden om samen te eten
- Jeugdsoos
- Geen van bovenstaande antwoorden

17. Dit zou ik zelf willen doen op het gebied van ontmoeten, sporten en recreëren; (max 3 antwoorden)

- Cursussen en workshops verzorgen
- Activiteiten voor toeristen organiseren
- Activiteiten en evenementen organiseren met anderen
- Onderhouden van natuurgebieden, parken en groen
- Activiteiten in de horeca organiseren
- Vrijwilligerswerk of bestuurswerk bij een sportvereniging
- Vrijwilligerswerk of bestuurswerk bij een andere vereniging
- Geen van bovenstaande antwoorden

18. Welk cijfer geeft u het cultuur in Oosterhesselen ?

- 1 2 3 4 5 6 7
 8 9 10

19. Welke culturele activiteiten zou u graag in Oosterhesselen kunnen bezoeken ? (max. 3 antwoorden)

- Lezingen
 Excursies / kunstroute
 Film
 Muziekuitvoeringen
 Activiteiten in de bibliotheek
 Tentoonstellingen
 Activiteiten speciaal voor kinderen
 Geen van bovenstaande activiteiten

20. Welk cijfer geeft u het winkelaanbod in Oosterhesselen ?

- 1 2 3 4 5 6 7
 8 9 10

21. Welk cijfer geeft u het aanbod van andere bedrijven in Oosterhesselen ?

- 1 2 3 4 5 6 7
 8 9 10

22. Bij het winkelen en bij andere diensten : (meerdere antwoorden mogelijk)

- Kijk ik eerst of het in Oosterhesselen beschikbaar is
 Doe ik dat in Oosterhesselen omdat de kwaliteit beter is
 Doe ik dat in Oosterhesselen, omdat het dichtbij is
 Doe ik dat liever niet in Oosterhesselen
 Koop ik het buiten Oosterhesselen als het goedkoper is
 Koop ik het liefst via internet

23. Ik vind de werkgelegenheid in Oosterhesselen voldoende.

- Ja
 Nee
 Geen mening

24. Ik vind de werkgelegenheid rondom Oosterhesselen voldoende (binnen 25 km)

- Ja
- Nee
- Geen mening

25. Welk cijfer geeft u het woningaanbod in Oosterhesselen ?

- 1
- 2
- 3
- 4
- 5
- 6
- 7
- 8
- 9
- 10
-
-
-
-

26. Welk cijfer geeft u uw woonomgeving ?

- 1
- 2
- 3
- 4
- 5
- 6
- 7
- 8
- 9
- 10
-
-
-
-

27. Verwacht u op zoek te gaan naar een andere woning binnen nu en 5 jaar ?

- Ja, binnen Oosterhesselen
- Ja, buiten Oosterhesselen
- Nee
- Dat weet ik nog niet

28. Oosterhesselen heeft meer behoefte aan: (max 3 antwoorden)

- | | | | |
|--|--|--|---|
| <input type="checkbox"/> Starterswoningen | <input type="checkbox"/> Eengezinswoningen | <input type="checkbox"/> Aangepaste woningen | <input type="checkbox"/> Levensloopbestendige woningen |
| <input type="checkbox"/> Duurzame woningbouw | <input type="checkbox"/> Woningen voor eenpersoons huishouding | <input type="checkbox"/> Huurwoningen in de vrije sector | <input type="checkbox"/> Sociale huurwoningen |
| <input type="checkbox"/> Koopwoningen | <input type="checkbox"/> Mogelijkheden voor een bedrijf aan huis | <input type="checkbox"/> Appartementen | <input type="checkbox"/> Geen van bovenstaande antwoorden |

29. Naar welke optie gaat uw voorkeur uit voor wat betreft een nieuwe woning?

- Koopwoning bestaande bouw
- Huurwoning bestaande bouw
- Koopwoning nieuwbouw
- Huurwoning nieuwbouw

30. Waar zouden eventuele nieuwe woningen gebouwd moeten worden ?

- In het centrum van het dorp
- In een nieuwe wijk in het dorp
- Aan de rand van het dorp

31. In mijn woonomgeving zou ik graag het volgende verbeteren: (max. 3 antwoorden)

- Bereikbaarheid van winkels, horeca en zorg
- Geen zwefvuil
- Parkeergelegenheid
- Goede (straat)verlichting
- Groenvoorziening en onderhoud
- (Gevoel van) veiligheid
- Rust / geen overlast
- Natuur rond het dorp
- Buurtverbinding / sociale contacten
- Verkeerssituatie / Infrastructuur
- Geen van bovenstaande antwoorden

32. Oosterhesselen heeft in het dorp en omgeving voldoende onderwijsaanbod

- Ja
- Nee
- n.v.t.

33. Het onderwijsaanbod in Oosterhesselen en omgeving sluit aan bij mijn wensen

- Ja
- Nee
- n.v.t.

34. Het aanbod van kinderopvang in Oosterhesselen en omgeving sluit aan bij mijn wensen

- Ja
- Nee
- n.v.t.

35. Op het gebied van onderwijs, opvang en activiteiten voor kinderen en jeugd zou ik graag willen zien; (max 3 antwoorden)

- Buitenschoolse opvang
- Activiteiten in de bibliotheek
- Georganiseerde buitenactiviteiten
- Georganiseerde binnenactiviteiten (bv. workshops, muziek, dans)
- Sporttoernooien
- n.v.t.

36. Als ik hulp nodig heb, kan ik een beroep doen op burenen, familie of vrienden in Oosterhesselen

- Ja
 Nee
 n.v.t.

37. Als ik behoefte heb aan hulp (formele zorg), dan weet ik waar ik terecht kan

- Ja
 Nee

38. Ik vind dat formele zorg in Oosterhesselen goed geregeld is

- Ja
 Nee

39. Welk cijfer geeft u het openbaar vervoer in Oosterhesselen ?

- 1 2 3 4 5 6 7
 8 9 10

40. Welk cijfer geeft u de verkeersveiligheid (geef een cijfer tussen 1-10)

	1	2	3	4	5	6	7	8	9	10	
Auto	<input type="radio"/>	<input type="radio"/>	<input type="radio"/>	<input type="radio"/>	<input type="radio"/>	<input type="radio"/>	<input type="radio"/>	<input type="radio"/>	<input type="radio"/>	<input type="radio"/>	Rechter 1
Fiets	<input type="radio"/>	<input type="radio"/>	<input type="radio"/>	<input type="radio"/>	<input type="radio"/>	<input type="radio"/>	<input type="radio"/>	<input type="radio"/>	<input type="radio"/>	<input type="radio"/>	Rechter 2
Voetganger	<input type="radio"/>	<input type="radio"/>	<input type="radio"/>	<input type="radio"/>	<input type="radio"/>	<input type="radio"/>	<input type="radio"/>	<input type="radio"/>	<input type="radio"/>	<input type="radio"/>	Rechter 3

41. De voorzieningen voor mensen met een handicap of beperkte mobiliteit is?

- Goed
 Voldoende
 Onvoldoende
 Geen mening

42. Op het gebied van openbaar vervoer heb ik behoefte aan: (max 3 antwoorden)

- Een betere busverbinding
- Betere voetpaden
- Betere fietspaden
- Betere wegen voor auto's
- Betere wegen/ routes voor groot verkeer (vrachtverkeer, tractors)
- Vervoer voor gehandicapten of mensen met beperkte mobiliteit
- Geen van bovenstaande

43. Ik vind de werkgelegenheid rondom Oosterhesselen voldoende binnen 25 km (kies het aantal sterren)

☆☆☆☆☆ / 5

44. Wanneer de uitkomsten van de enquêtes binnen zijn, wilt u dan actief meedenken met plaatselijk belang?

- Ja
- Nee